

# **Rapporto Autovalutazione**

**Periodo di Riferimento - 2017/18**

**RAV Scuola - PIIC82700G**

**I.C. SACCHETTI S.MINIATO**

# 1 Contesto e risorse

## 1.1 Popolazione scolastica

### 1.1.d Rapporto studenti - insegnante

#### 1.1.d.1 Numero medio di studenti per insegnante

Numero medio di studenti per insegnante		
	Totale Posti	Numero Medio Studenti
PIIC82700G	108,42	13,67
- Benchmark*		
PISA	4.550,62	11,67
TOSCANA	41.901,21	11,09
ITALIA	675.757,49	11,29

## Sezione di valutazione

Domande Guida
Qual e' il contesto socio-economico di provenienza degli studenti?
Qual è l'incidenza degli studenti provenienti da famiglie svantaggiate?
Quali caratteristiche presenta la popolazione studentesca (situazioni di disabilità, disturbi evolutivi, ecc.)?
Ci sono studenti con cittadinanza non italiana?
Ci sono gruppi di studenti che presentano caratteristiche particolari dal punto di vista della provenienza socio economica e culturale (es. studenti nomadi, studenti provenienti da zone particolarmente svantaggiate, ecc.)?
Il rapporto studenti - insegnante è adeguato per supportare la popolazione studentesca frequentante la scuola? Tale rapporto e' in linea con il riferimento regionale?

Opportunità (Digitare al max 1500 caratteri)	Vincoli (Digitare al max 1500 caratteri)
La situazione delle famiglie risulta relativamente critica, per quanto riguarda la realtà socio-economica e medio tasso di alunni stranieri. Solo negli ultimi tempi si registra un maggior disagio. La scuola è impegnata nel supporto verso le situazioni più complesse e continua il processo di integrazione e scambio interculturale.	Aumentano le richieste di prolungamento del tempo scuola, viste le esigenze dei genitori che non hanno sostegno familiare o difficoltà economiche.

## **1.2 Territorio e capitale sociale**

### **1.2.a Disoccupazione**

#### **1.2.a.1 Tasso di disoccupazione**

1.2.a.1 Tasso di disoccupazione Anno 2017 - Fonte ISTAT			
Territorio			Tasso di disoccupazione %
ITALIA			11.2
	Nord ovest		7.4
		Liguria	9.4
		GENOVA	9.1
		IMPERIA	14.4
		LA SPEZIA	9.4
		SAVONA	6.6
		Lombardia	6.4
		BERGAMO	4.2
		BRESCIA	6.1
		COMO	8.4
		CREMONA	6.2
		LECCO	5.2
		LODI	7
		MILANO	6.5
		MANTOVA	7.3
		PAVIA	6.8
		SONDRIO	6.3
		VARESE	6.5
		Piemonte	9.1
		ALESSANDRIA	11.6
		ASTI	9.1
		BIELLA	7.1
		CUNEO	6.1
		NOVARA	11.1
		TORINO	9.3
		VERBANO-CUSIO- OSSOLA	6.8
		VERCELLI	9.6
		Valle D'Aosta	7.8
		AOSTA	7.8
	Nord est		6.2
		Emilia-Romagna	6.5
		BOLOGNA	5.1
		FERRARA	9.4
		FORLI' CESENA	6.9
		MODENA	7
		PIACENZA	6.1
		PARMA	5.2
		RAVENNA	7.2
		REGGIO EMILIA	4.8
		RIMINI	10.1
		Friuli-Venezia Giulia	6.7
		GORIZIA	9.4
		PORDENONE	5.7
		TRIESTE	6
		UDINE	6.9
		Trentino Alto Adige	4.3
		BOLZANO	3
		TRENTO	5.7
		Veneto	6.3
		BELLUNO	5
		PADOVA	8.5
		ROVIGO	8.3
		TREVISO	5.5
		VENEZIA	4.7
		VICENZA	6.2
		VERONA	6
	Centro		9.9
		Lazio	10.6

1.2.a.1 Tasso di disoccupazione Anno 2017 - Fonte ISTAT			
	Lazio		10.6
		FROSINONE	17.9
		LATINA	13.3
		RIETI	11.8
		ROMA	9.4
		VITERBO	12.9
	Marche		10.5
		ANCONA	12.4
		ASCOLI PICENO	14.4
		FERMO	8.6
		MACERATA	8
		PESARO URBINO	8.9
	Toscana		8.5
		AREZZO	9.7
		FIRENZE	6.7
		GROSSETO	8.1
		LIVORNO	6.8
		LUCCA	10.8
		MASSA-CARRARA	16
		PISA	7
		PRATO	6.1
		PISTOIA	11.7
		SIENA	9.3
	Umbria		10.5
		PERUGIA	10.1
		TERNI	11.7
	Sud e Isole		19.3
	Abruzzo		11.7
		L'AQUILA	12.3
		CHIETI	11.9
		PESCARA	12.2
		TERAMO	10.2
	Basilicata		12.8
		MATERA	13
		POTENZA	12.7
	Campania		20.9
		AVELLINO	15
		BENEVENTO	13.6
		CASERTA	22.4
		NAPOLI	23.8
		SALERNO	15.8
	Calabria		21.5
		COSENZA	21.1
		CATANZARO	19.4
		CROTONE	28.9
		REGGIO CALABRIA	22.2
		VIBO VALENTIA	17.9
	Molise		14.6
		CAMPOBASSO	14.2
		ISERNIA	15.5
	Puglia		18.8
		BARI	15.4
		BRINDISI	18.6
		BARLETTA	17.3
		FOGGIA	25
		LECCE	22.3
		TARANTO	16.8
	Sardegna		17
		CAGLIARI	15.5
		NUORO	13

1.2.a.1 Tasso di disoccupazione Anno 2017 - Fonte ISTAT				
			ORISTANO	17.7
			SASSARI	16.8
			SUD SARDEGNA	21.3
		Sicilia		21.4
			AGRIGENTO	22.9
			CALTANISSETTA	17.7
			CATANIA	18.8
			ENNA	24.7
			MESSINA	24.8
			PALERMO	21.3
			RAGUSA	18.8
			SIRACUSA	21.9
			TRAPANI	24.3

## 1.2.b Immigrazione

### 1.2.b.1 Tasso di immigrazione

1.2.b.1 Tasso di immigrazione Anno 2017 - Fonte ISTAT			
Territorio			Tasso di immigrazione %
ITALIA			8.3
	Nord ovest		10.5
		Liguria	8.8
		GENOVA	8.4
		IMPERIA	11
		LA SPEZIA	8.7
		SAVONA	8.4
		Lombardia	11.3
		BERGAMO	10.9
		BRESCIA	12.5
		COMO	8
		CREMONA	11.4
		LECCO	7.9
		LODI	11.5
		MILANO	13.8
		MANTOVA	12.4
		PAVIA	11
		SONDRIO	5.1
		VARESE	8.3
		Piemonte	9.5
		ALESSANDRIA	10.5
		ASTI	11.2
		BIELLA	5.5
		CUNEO	10.1
		NOVARA	10
		TORINO	9.6
		VERBANO-CUSIO- OSSOLA	6.2
		VERCELLI	8
		Valle D'Aosta	6.5
		AOSTA	6.5
	Nord est		10.4
		Emilia-Romagna	11.8
		BOLOGNA	11.6
		FERRARA	8.5
		FORLI' CESENA	10.5
		MODENA	12.8
		PIACENZA	13.9
		PARMA	13.6
		RAVENNA	12
		REGGIO EMILIA	12.2
		RIMINI	10.7
		Friuli-Venezia Giulia	8.5
		GORIZIA	9.1
		PORDENONE	10
		TRIESTE	8.7
		UDINE	7.4
		Trentino Alto Adige	8.7
		BOLZANO	8.9
		TRENTO	8.6
		Veneto	9.8
		BELLUNO	5.9
		PADOVA	9.9
		ROVIGO	7.6
		TREVISO	10.1
		VENEZIA	9.6
		VICENZA	9.6
		VERONA	11.3
	Centro		10.7
		Lazio	11.2



1.2.b.1 Tasso di immigrazione Anno 2017 - Fonte ISTAT			
	Lazio		11.2
		FROSINONE	4.9
		LATINA	8.7
		RIETI	8.4
		ROMA	12.5
		VITERBO	9.4
	Marche		8.8
		ANCONA	9.1
		ASCOLI PICENO	6.6
		FERMO	10.1
		MACERATA	9.7
		PESARO URBINO	8.3
	Toscana		10.6
		AREZZO	10.6
		FIRENZE	12.7
		GROSSETO	10
		LIVORNO	7.9
		LUCCA	7.8
		MASSA-CARRARA	7
		PISA	9.7
		PRATO	16.6
		PISTOIA	9.3
		SIENA	10.9
	Umbria		10.7
		PERUGIA	11
		TERNI	10
	Sud e Isole		7.8
	Abruzzo		6.5
		L'AQUILA	8.1
		CHIETI	5.3
		PESCARA	5.4
		TERAMO	7.6
	Basilicata		3.6
		MATERA	4.8
		POTENZA	2.9
	Campania		4.1
		AVELLINO	3.2
		BENEVENTO	3
		CASERTA	4.8
		NAPOLI	3.9
		SALERNO	4.7
	Calabria		5.2
		COSENZA	4.6
		CATANZARO	5
		CROTONE	6.8
		REGGIO CALABRIA	5.6
		VIBO VALENTIA	4.7
	Molise		4.1
		CAMPOBASSO	4.2
		ISERNIA	4
	Puglia		3.1
		BARI	3.3
		BRINDISI	2.5
		BARLETTA	2.7
		FOGGIA	4.5
		LECCE	2.9
		TARANTO	2.2
	Sardegna		3
		CAGLIARI	2.9
		NUORO	2.7

1.2.b.1 Tasso di immigrazione Anno 2017 - Fonte ISTAT			
		ORISTANO	1.9
		SASSARI	2.9
		SUD SARDEGNA	3.7
	Sicilia		3.7
		AGRIGENTO	3.3
		CALTANISSETTA	3.2
		CATANIA	3
		ENNA	2.1
		MESSINA	4.4
		PALERMO	2.9
		RAGUSA	8.6
		SIRACUSA	3.7
		TRAPANI	4.4

## Sezione di valutazione

Domande Guida
Per quali peculiarità si caratterizza il territorio in cui è collocata la scuola?
Qual è il contributo degli Enti Locali per l'istruzione e per le scuole del territorio?
Quali risorse e competenze presenti nel territorio rappresentano un'opportunità per l'istituzione scolastica?

Opportunità (Digitare al max 1500 caratteri)	Vincoli (Digitare al max 1500 caratteri)
Il territorio è stato fino ad ora ad alta vocazione industriale. Negli ultimi anni le industrie hanno ridotto la loro incidenza lasciando il posto ad attività del settore terziario, quali il turismo (boom di agriturismi, b&b, aziende agricole) . Le opportunità date da queste risorse, ad esempio le fattorie didattiche e i percorsi storico-ambientali favoriscono gli utenti nella conoscenza della storia e del proprio territorio.	Gli enti locali sono molto attenti alle politiche scolastiche, ma la riduzione progressiva delle risorse non permette la soddisfazione integrale delle richieste (tempo scuola, trasporti). Per quanto riguarda l'edilizia scolastica sono stati effettuati lavori di manutenzione straordinari che hanno rivalorizzato le scuole.

### **1.3 Risorse economiche e materiali**

### 1.3.c Sedi della scuola

#### 1.3.c.1 Numero di sedi

Numero di sedi				
		Riferimento Provinciale %	Riferimento Regionale %	Riferimento Nazionale %
Validi	Una sede	0	3,5	4,9
	Due sedi	0	0,6	3,4
	Tre o quattro sedi	0	13,7	24,4
	Cinque o più sedi	100	82,1	67,3
Situazione della scuola: PIIC82700G	Cinque o piu' sedi			

### 1.3.d Palestra

#### 1.3.d.1 Numero medio di palestre per sede

Numero medio di palestre per sede				
		Riferimento Provinciale %	Riferimento Regionale %	Riferimento Nazionale %
Validi	Nessuna palestra	0	1,9	3,3
	Palestra non presente in tutte le sedi	90,9	86,9	80,5
	Una palestra per sede	0	6,7	9,8
	Più di una palestra per sede	9,1	4,5	6,5
Situazione della scuola: PIIC82700G	Palestra non presente in tutte le sedi			

## 1.3.e Laboratori

### 1.3.e.1 Numero medio di laboratori per sede

Istituto:PIIC82700G - Numero medio di laboratori per sede				
opzione	Situazione della scuola: PIIC82700G	Riferimento Provinciale	Riferimento Regionale	Riferimento Nazionale
Numero medio di laboratori per sede	0,8	0,98	1,53	1,72

## 1.3.e.2 Presenza di laboratori mobili

Istituto:PIIC82700G - Presenza di laboratori mobili				
opzione	Situazione della scuola: PIIC82700G	Riferimento Provinciale %	Riferimento Regionale %	Riferimento Nazionale %
Presenza di laboratori mobili	Laboratorio mobile presente	36,4	51,4	52

**1.3.e.3 Presenza di spazi alternativi per l'apprendimento**

<b>Istituto:PIIC82700G - Presenza di spazi alternativi per l'apprendimento</b>				
opzione	Situazione della scuola: PIIC82700G	Riferimento Provinciale %	Riferimento Regionale %	Riferimento Nazionale %
Presenza di spazi alternativi per l'apprendimento	Dato mancante	45,5	71,9	67,7



**1.3.e.5 Numero di computer, tablet e LIM ogni 100 studenti**

<b>Istituto:PIIC82700G - Numero di computer, tablet e LIM ogni 100 studenti</b>				
opzione	Situazione della scuola: PIIC82700G	Riferimento Provinciale %	Riferimento Regionale %	Riferimento Nazionale %
Numero di Computer	5,96	6,37	8,11	9,09
Numero di Tablet	2,84	0,2	2,78	1,74
Numero di Lim	1,56	1,98	3,32	3,61

## 1.3.f Biblioteca

### 1.3.f.1 Presenza della biblioteca

Istituto:PIIC82700G - Presenza della biblioteca				
opzione	Situazione della scuola: PIIC82700G	Riferimento Provinciale	Riferimento Regionale	Riferimento Nazionale
Numero di Biblioteche	0	3,06	3,64	2,95

## 1.3.f.2 Ampiezza del patrimonio librario

Ampiezza del patrimonio librario				
		Riferimento Provinciale %	Riferimento Regionale %	Riferimento Nazionale %
Validi	Meno di 500 Volumi	28,6	16,1	20,5
	Da 500 a 1499 volumi	17,9	12,6	19,9
	Da 1550 a 3499 volumi	28,6	24,8	25,8
	Da 3500 a 5499 volumi	17,9	18,2	14,6
	5500 volumi e oltre	7,1	28,3	19,3
Situazione della scuola: PIIC82700G		Dato mancante		

## Sezione di valutazione

Domande Guida
Quali sono le risorse economiche disponibili? Quali fonti di finanziamento riceve la scuola oltre a quelle statali? La scuola ricerca fonti di finanziamento aggiuntive?
Quali sono le caratteristiche delle strutture della scuola (es. struttura e sicurezza degli edifici, raggiungibilita' delle sedi, ecc.)?
Quali sono le caratteristiche degli spazi e delle dotazioni presenti (es. laboratori, biblioteca, palestre, LIM, pc, connessione a internet, ecc.)?

Opportunità (Digitare al max 1500 caratteri)	Vincoli (Digitare al max 1500 caratteri)
I plessi che costituiscono l'Istituto Scolastico sono di media e piccola dimensione. Questo permette una migliore gestione sia dal punto di vista pratico che didattico delle attività. Dove lo spazio permette di lavorare per laboratori questi sono calibrati sulle esigenze degli utenti.	L'istituto è distribuito su più plessi. Alcune strutture risalgono agli anni 60/70 e altre sono ubicate in edifici storici. Pertanto necessitano di interventi ad hoc, alcuni dei quali sono stati effettuati, rivalorizzando gli edifici stessi. Dal punto di vista organizzativo -gestionale, il personale sia docente che ata si trova ad operare su più plessi e in numeri sempre più ridotti soprattutto per quanto riguarda i collaboratori. L'unica struttura di scuola primaria a tempo pieno, situata nel plesso di La Scala, vede un sovraffollamento dovuto alle sempre più crescenti richieste delle famiglie, nonostante l'edificio sia stato interessato da un ampliamento.

## 1.4 Risorse professionali

### 1.4.a Caratteristiche degli insegnanti

#### 1.4.a.1 Tipologia di contratto degli insegnanti

Istituto:PIIC82700G - Tipologia di contratto degli insegnanti Anno scolastico 2017-2018					
	Insegnanti a tempo indeterminato		Insegnanti a tempo determinato		TOTALE
	N°	%	N°	%	
PIIC82700G	106	65,4	56	34,6	100,0
- Benchmark*					
PISA	5.144	69,5	2.256	30,5	100,0
TOSCANA	46.157	70,4	19.401	29,6	100,0
ITALIA	822.751	79,4	212.945	20,6	100,0

## 1.4.a.2 Insegnanti a tempo indeterminato per fasce di eta'

Istituto:PIIC82700G - Insegnanti a tempo indeterminato per fasce di et Anno scolastico 2017-2018									
	<35		35-44		45-54		55+		Totale
	N°	%	N°	%	N°	%	N°	%	TOTALE
PIIC82700G	9	6,6	49	36,0	38	27,9	40	29,4	100,0
- Benchmark*									
PISA	486	8,0	1.670	27,3	1.894	31,0	2.057	33,7	100,0
TOSCANA	4.838	8,8	15.266	27,8	17.301	31,5	17.588	32,0	100,0
ITALIA	60.350	6,9	209.180	23,8	300.227	34,2	307.674	35,1	100,0

## 1.4.a.4 Insegnanti a tempo indeterminato per anni di servizio nella scuola (stabilita')

Istituto:PIIC82700G - Fasce Anni di Servizio degli insegnanti Anno scolastico 2016-2017								
	Corrente Anno		Da 2 a 5 anni		Da 6 a 10 anni		Oltre 10 anni	
	N°	%	N°	%	N°	%	N°	%
PIIC82700G	16	16,3	16	16,3	21	21,4	45	45,9
- Benchmark*								
PISA	927	22,2	866	20,7	820	19,6	1.570	37,5
TOSCANA	9.003	23,6	8.711	22,9	7.696	20,2	12.701	33,3
ITALIA	145.131	22,9	160.667	25,3	109.045	17,2	219.739	34,6

## 1.4.b Caratteristiche del Dirigente scolastico

### 1.4.b.1 Tipo di incarico del Dirigente scolastico

Tipo incarico del Dirigente scolastico - Anno Scolastico 2017-2018										
	Incarico effettivo		Incarico nominale		Incarico di reggenza		Incarico di presidenza		Nessun incarico di dirigenza attivo al 26/03/2018	
ISTITUTO					X					
- Benchmark*										
	N°	%	N°	%	N°	%	N°	%	N°	%
PISA	36	66,7	1	1,9	17	31,5	-	0,0	-	0,0
TOSCANA	354	71,7	13	2,6	125	25,3	1	0,2	1	0,2
ITALIA	6.503	76,6	169	2,0	1.782	21,0	27	0,3	12	0,1

## 1.4.b.2 Anni di esperienza come Dirigente scolastico

Anni di esperienza come Dirigente scolastico				
		Riferimento Provinciale %	Riferimento Regionale %	Riferimento Nazionale %
Validi	Fino a 1 anno	3	3,8	2,3
	Da 2 a 3 anni	12,1	15	22,6
	Da 4 a 5 anni	51,5	27,8	20,8
	Più di 5 anni	33,3	53,4	54,3
Situazione della scuola: PIIC82700G	Da 4 a 5 anni			



## 1.4.b.3 Anni di servizio nella scuola

Anni di servizio nella scuola				
		Riferimento Provinciale %	Riferimento Regionale %	Riferimento Nazionale %
Validi	Fino a 1 anno	30,3	22,1	20,4
	Da 2 a 3 anni	12,1	28,2	34,6
	Da 4 a 5 anni	36,4	24,4	20,6
	Più di 5 anni	21,2	25,3	24,4
Situazione della scuola: PIIC82700G		Fino a 1 anno		

## Sezione di valutazione

Domande Guida	
Quali le caratteristiche socio anagrafiche del personale (es. eta', tipo di contratto, anni di servizio e stabilita' nella scuola)?	
Quali le competenze professionali e i titoli posseduti dai docenti (es. certificazioni linguistiche, informatiche, ecc.)?	
Opportunità (Digitare al max 1500 caratteri)	Vincoli (Digitare al max 1500 caratteri)
Vista la stabilità del personale docente, soprattutto nella Scuola dell'Infanzia e Primaria, è possibile sviluppare progetti pluriennali che consentono l'utilizzo delle risorse e delle competenze mantenendo una continuità didattica nel tempo. La nomina di uno stesso dirigente, seppur in reggenza, ha dato una certa continuità di progettazione dell'istituto.	Nella Scuola Secondaria di primo grado continua ad esserci, da qualche anno, un ricambio del personale docente e questo si verifica per la collocazione geografica delle nostre scuole situate al confine della provincia.

## 2 Esiti

### 2.1 Risultati scolastici

#### 2.1.a Esiti degli scrutini

##### 2.1.a.1 Studenti ammessi alla classe successiva

2.1.a.1 Studenti ammessi alla classe successiva - Primaria										
	Anno scolastico 2015/16					Anno scolastico 2016/17				
	% classe 1	% classe 2	% classe 3	% classe 4	% classe 5	% classe 1	% classe 2	% classe 3	% classe 4	% classe 5
PIIC82700G	99,2	100,0	100,0	100,0	100,0	100,0	100,0	100,0	100,0	100,0
- Benchmark*										
PISA	94,6	95,0	95,8	95,8	94,2	99,4	99,7	99,7	99,8	99,7
TOSCANA	92,3	92,6	92,5	92,4	92,0	99,5	99,8	99,8	99,9	99,8
Italia	93,7	94,1	94,1	94,1	93,8	99,2	99,6	99,7	99,8	99,7

2.1.a.1 Studenti ammessi alla classe successiva - Secondaria di I° grado				
	Anno scolastico 2015/16		Anno scolastico 2016/17	
	% classe 1	% classe 2	% classe 1	% classe 2
PIIC82700G	99,3	100,0	100,0	100,0
- Benchmark*				
PISA	96,8	97,4	96,8	97,5
TOSCANA	94,8	95,0	97,2	97,7
Italia	95,1	95,6	96,9	97,4

## 2.1.a.3 Studenti diplomati per votazione conseguita all'esame di stato

2.1.a.3 Studenti diplomati per votazione conseguita all'esame di stato												
	Anno scolastico 2015/16						Anno scolastico 2016/17					
	6 (%)	7 (%)	8 (%)	9 (%)	10 (%)	10 e Lode (%)	6 (%)	7 (%)	8 (%)	9 (%)	10 (%)	10 e Lode (%)
PIIC82700G	19,1	30,5	26,7	11,5	4,6	7,6	22,5	25,2	25,2	13,5	9,0	4,5
- Benchmark*												
PISA	24,3	28,1	23,6	15,9	5,4	2,7	24,8	28,3	22,2	15,7	6,1	2,9
TOSCANA	24,2	27,7	23,5	16,6	5,1	3,0	22,1	27,7	23,8	17,4	5,8	3,2
ITALIA	24,2	27,1	22,6	16,7	5,8	3,5	22,2	26,9	23,1	17,5	6,4	3,9

## 2.1.b Trasferimenti e abbandoni

### 2.1.b.1 Studenti che hanno abbandonato gli studi in corso d'anno

2.1.b.1 Studenti che hanno abbandonato gli studi in corso d'anno Anno scolastico 2016/17 - Primaria					
	% classe 1	% classe 2	% classe 3	% classe 4	% classe 5
PIIC82700G	0,0	0,0	0,0	0,0	0,0
- Benchmark*					
PISA	0,0	0,0	0,0	0,0	0,0
TOSCANA	0,0	0,0	0,0	0,0	0,0
Italia	0,0	0,0	0,0	0,0	0,0

2.1.b.1 Studenti che hanno abbandonato gli studi in corso d'anno Anno scolastico 2016/17 - Secondaria di I° grado			
	% classe 1	% classe 2	% classe 3
PIIC82700G	0,6	0,7	0,0
- Benchmark*			
PISA	0,3	0,1	0,2
TOSCANA	0,2	0,2	0,2
Italia	0,2	0,2	0,2

## 2.1.b.2 Studenti trasferiti - in entrata - in corso d'anno

2.1.b.2 Studenti trasferiti - in entrata - in corso d'anno Anno scolastico 2016/17 - Primaria					
	% classe 1	% classe 2	% classe 3	% classe 4	% classe 5
PIIC82700G	0,7	0,0	0,7	1,6	0,0
- Benchmark*					
PISA	0,6	1,2	0,9	0,8	0,5
TOSCANA	1,4	1,3	1,3	1,2	0,8
Italia	1,7	1,6	1,4	1,2	0,9

2.1.b.2 Studenti trasferiti - in entrata - in corso d'anno Anno scolastico 2016/17 - Secondaria di I° grado			
	% classe 1	% classe 2	% classe 3
PIIC82700G	0,0	0,0	0,0
- Benchmark*			
PISA	0,7	0,7	0,5
TOSCANA	0,9	0,9	0,6
Italia	1,1	1,0	0,7

## 2.1.b.3 Studenti trasferiti - in uscita - in corso d'anno

2.1.b.3 Studenti trasferiti - in uscita - in corso d'anno Anno scolastico 2016/17 - Primaria					
	% classe 1	% classe 2	% classe 3	% classe 4	% classe 5
PIIC82700G	3,2	1,6	2,7	3,0	0,7
- Benchmark*					
PISA	1,0	1,5	1,3	1,1	0,7
TOSCANA	2,0	1,9	1,7	1,6	1,1
Italia	2,5	2,1	1,9	1,7	1,3


2.1.b.3 Studenti trasferiti - in uscita - in corso d'anno Anno scolastico 2016/17 - Secondaria di I° grado			
	% classe 1	% classe 2	% classe 3
PIIC82700G	2,4	0,7	0,9
- Benchmark*			
PISA	0,8	1,0	0,7
TOSCANA	1,3	1,4	1,2
Italia	1,7	1,6	1,4

## Sezione di valutazione

Domande Guida
Quanti studenti sono ammessi alle classi successive? Ci sono concentrazioni di non ammessi in alcuni anni di corso e/o indirizzi di studio (per le scuole del II ciclo)?
Per le scuole del II ciclo - Quanti sono gli studenti sospesi in giudizio? I debiti formativi si concentrano in determinate discipline, anni di corso, indirizzi e/o sezioni?
Quali considerazioni si possono fare analizzando la distribuzione degli studenti per fascia di voto conseguito all'Esame di Stato (es. una parte consistente si colloca nelle fasce più basse, ci sono distribuzioni anomale per alcune fasce, cosa emerge dal confronto con il dato medio nazionale)?
Quanti e quali studenti abbandonano la scuola e perché?

Punti di Forza (Digitare al max 1500 caratteri)	Punti di Debolezza (Digitare al max 1500 caratteri)
La scuola non perde studenti nel passaggio da un anno all'altro, tranne singoli casi giustificati. La distribuzione degli studenti per fasce di voto evidenzia una situazione di equilibrio.	La scuola perde alcuni studenti nel passaggio da un anno all'altro a causa di alcuni trasferimenti della famiglia.

Rubrica di Valutazione	
Critério di qualità: Gli studenti della scuola portano avanti regolarmente il loro percorso di studi, lo concludono e conseguono risultati soddisfacenti agli esami finali.	Situazione della scuola
C'è una percentuale superiore ai riferimenti nazionali di studenti trasferiti in uscita, ci sono concentrazioni superiori ai riferimenti nazionali di studenti non ammessi all'anno successivo e/o di abbandoni nella maggior parte degli anni di corso, sedi indirizzi di scuola. Nel II ciclo la quota di studenti con debiti scolastici è superiore ai riferimenti nazionali per la maggior parte degli indirizzi di studio. La quota di studenti collocata nella fascia di voto più bassa all'Esame di Stato (6 nel I ciclo; 60 nel II ciclo) è decisamente superiore ai riferimenti nazionali.	1 - Molto critica
	2 -

<p>Gli studenti non ammessi all'anno successivo e/o gli abbandoni in generale sono in linea con i riferimenti nazionali, anche se in alcuni anni di corso, sezioni, plessi o indirizzi di scuola sono superiori. Nella secondaria di II grado la quota di studenti sospesi in giudizio per debiti scolastici è pari ai riferimenti nazionali e superiore ai riferimenti per alcuni indirizzi di studio. La distribuzione dei voti all'Esame di Stato evidenzia una concentrazione lievemente superiore ai riferimenti nazionali di studenti collocati nelle fasce di punteggio più basse (6-7 nel I ciclo; 60-70 nel II ciclo). La quota di studenti collocata nelle fasce di voto medio-basse all'Esame di stato (6-7 nel I ciclo; 60-70 nel II ciclo) è superiore ai riferimenti nazionali.</p>		3 - Con qualche criticità
		4 -
<p>La quota di studenti ammessa all'anno successivo è in linea con i riferimenti nazionali. Gli abbandoni e i trasferimenti in uscita sono inferiori ai riferimenti nazionali. Nella secondaria di II grado la quota di studenti sospesi in giudizio per debiti scolastici è pari o inferiore ai riferimenti nazionali. La quota di studenti collocata nelle fasce di punteggio medio alte all'Esame di Stato (8-10 e lode nel I ciclo; 81-100 e lode nel II ciclo) è superiore o pari ai riferimenti nazionali.</p>		5 - Positiva
		6 -
<p>La quota di studenti ammessa all'anno successivo è superiore ai riferimenti nazionali. Non si registrano abbandoni e i trasferimenti in uscita sono inferiori ai riferimenti nazionali. Nella secondaria di II grado la quota di studenti sospesi in giudizio per debiti scolastici è decisamente inferiore ai riferimenti nazionali. La quota di studenti collocata nelle fasce di punteggio più alte (9-10 e lode nel I ciclo; 91-100 e lode nel II ciclo) all'Esame di Stato è superiore ai riferimenti nazionali.</p>		7 - Eccellente

**Motivazione del giudizio assegnato**

Il giudizio è positivo perché la scuola è in grado di garantire il successo formativo.

## **2.2 Risultati nelle prove standardizzate nazionali**

### **2.2.a Risultati degli studenti nelle prove di italiano e matematica**

#### **2.2.a.1234 Punteggio in italiano e matematica**

\*Differenze nel punteggio rispetto a scuole con contesto socio-economico e culturale simile (ESCS)



Istituto: PIIC82700G - Risultati degli studenti nelle prove di italiano e matematica - Anno Scolastico 2016/17										
Livello Classe/Plesso/Classi	Prova di Italiano				Prova di Matematica					
	Punteggio medio	Toscana	Centro	ITALIA	Punt. ESCS (*)	Punteggio medio	Toscana	Centro	ITALIA	Punt. ESCS (*)
		42,6	42,7	41,8			51,9	52,6	52,4	
2-Scuola primaria - Classi seconde	40,9	↔	↓	↓	n.d.	50,5	↔	↓	↓	n.d.
PIEE82701N	44,0	n/a	n/a	n/a	n/a	55,3	n/a	n/a	n/a	n/a
PIEE82701N - 2 A	44,0	↔	↔	↑	n.d.	55,3	↑	↑	↑	n.d.
PIEE82703Q	44,7	n/a	n/a	n/a	n/a	55,8	n/a	n/a	n/a	n/a
PIEE82703Q - 2 A	44,7	↔	↑	↑	n.d.	55,8	↑	↑	↑	n.d.
PIEE82704R	38,8	n/a	n/a	n/a	n/a	44,5	n/a	n/a	n/a	n/a
PIEE82704R - 2 A	38,8	↓	↓	↓	n.d.	44,5	↓	↓	↓	n.d.
PIEE82705T	39,6	n/a	n/a	n/a	n/a	46,1	n/a	n/a	n/a	n/a
PIEE82705T - 2 A	39,3	↓	↓	↓	n.d.	48,7	↓	↓	↓	n.d.
PIEE82705T - 2 B	40,0	↔	↓	↓	n.d.	43,6	↓	↓	↓	n.d.
PIEE82706V	35,3	n/a	n/a	n/a	n/a	51,5	n/a	n/a	n/a	n/a
PIEE82706V - 2 A	35,3	↓	↓	↓	n.d.	51,5	↔	↔	↓	n.d.
		57,8	57,0	55,8			54,8	54,9	53,9	
5-Scuola primaria - Classi quinte	53,6	↓	↓	↓	-6,1	50,9	↓	↓	↓	-7,3
PIEE82701N	56,6	n/a	n/a	n/a	n/a	61,5	n/a	n/a	n/a	n/a
PIEE82701N - 5 A	56,6	↔	↔	↑	-2,3	61,5	↑	↑	↑	2,2
PIEE82703Q	46,0	n/a	n/a	n/a	n/a	47,1	n/a	n/a	n/a	n/a
PIEE82703Q - 5 A	40,7	↓	↓	↓	-16,4	40,0	↓	↓	↓	-16,8
PIEE82703Q - 5 B	51,9	↓	↓	↓	-7,4	54,7	↔	↔	↑	-3,8
PIEE82704R	60,8	n/a	n/a	n/a	n/a	49,6	n/a	n/a	n/a	n/a
PIEE82704R - 5 A	60,8	↑	↑	↑	1,2	49,6	↓	↓	↓	-8,3
PIEE82705T	64,7	n/a	n/a	n/a	n/a	60,3	n/a	n/a	n/a	n/a
PIEE82705T - 5 A	64,7	↑	↑	↑	3,3	60,3	↑	↑	↑	1,6
PIEE82706V	56,4	n/a	n/a	n/a	n/a	49,3	n/a	n/a	n/a	n/a
PIEE82706V - 5 A	56,9	↔	↔	↑	-3,6	53,0	↔	↓	↓	-5,7
PIEE82706V - 5 B	56,0	↔	↔	↔	-3,7	46,2	↓	↓	↓	-12,2
		63,0	62,8	61,9			53,0	51,3	50,6	
8-Scuola secondaria di I grado - Classi terze	63,7	↔	↔	↑	n.d.	55,4	↑	↑	↑	n.d.
PIMM82701L	63,7	n/a	n/a	n/a	n/a	55,4	n/a	n/a	n/a	n/a
PIMM82701L - 3 A	55,7	↓	↓	↓	n.d.	49,8	↓	↓	↓	n.d.
PIMM82701L - 3 B	59,4	↓	↓	↓	n.d.	45,6	↓	↓	↓	n.d.
PIMM82701L - 3 C	70,3	↑	↑	↑	n.d.	66,0	↑	↑	↑	n.d.
PIMM82701L - 3 D	66,7	↑	↑	↑	n.d.	57,2	↑	↑	↑	n.d.
PIMM82701L - 3 E	66,5	↑	↑	↑	n.d.	59,4	↑	↑	↑	n.d.

## 2.2.b Variabilita' dei risultati nelle prove di italiano e matematica

## 2.2.b.1 Alunni collocati nei diversi livelli in italiano e in matematica

2.2.b.1 Alunni collocati nei diversi livelli in italiano e in matematica - Anno Scolastico 2016/17										
Classe/Istituto/Ra ggruppamento geografico	Italiano					Matematica				
	Numero studenti Livello 1	Numero studenti Livello 2	Numero studenti Livello 3	Numero studenti Livello 4	Numero studenti Livello 5	Numero studenti Livello 1	Numero studenti Livello 2	Numero studenti Livello 3	Numero studenti Livello 4	Numero studenti Livello 5
PIEE82701N - 2 A	6	5	1	2	11	5	4	4	7	5
PIEE82703Q - 2 A	4	5	4	2	9	5	4	0	4	10
PIEE82704R - 2 A	4	5	2	2	3	11	2	3	2	4
PIEE82705T - 2 A	7	3	0	2	3	4	3	4	0	3
PIEE82705T - 2 B	4	1	5	2	3	5	5	3	1	1
PIEE82706V - 2 A	9	1	2	2	3	6	2	4	3	4
	% studenti Livello 1	% studenti Livello 2	% studenti Livello 3	% studenti Livello 4	% studenti Livello 5	% studenti Livello 1	% studenti Livello 2	% studenti Livello 3	% studenti Livello 4	% studenti Livello 5
PIIC82700G	30,4	17,9	12,5	10,7	28,6	30,5	17,0	15,2	14,4	22,9
Toscana	32,5	19,1	7,2	7,2	34,1	28,1	18,2	16,8	10,1	26,8
Centro	32,2	18,0	7,5	7,5	34,8	26,6	17,3	17,6	10,2	28,3
Italia	33,5	18,4	7,7	7,1	33,2	26,9	17,3	16,9	10,5	28,4

2.2.b.1 Alunni collocati nei diversi livelli in italiano e in matematica - Anno Scolastico 2016/17										
Classe/Istituto/Ra ggruppamento geografico	Italiano					Matematica				
	Numero studenti Livello 1	Numero studenti Livello 2	Numero studenti Livello 3	Numero studenti Livello 4	Numero studenti Livello 5	Numero studenti Livello 1	Numero studenti Livello 2	Numero studenti Livello 3	Numero studenti Livello 4	Numero studenti Livello 5
PIEE82701N - 5 A	4	1	5	0	4	0	3	4	2	5
PIEE82703Q - 5 A	15	6	0	2	3	11	7	5	1	1
PIEE82703Q - 5 B	7	4	6	3	3	3	5	7	6	2
PIEE82704R - 5 A	3	1	3	4	5	5	3	5	2	2
PIEE82705T - 5 A	1	1	2	4	3	1	3	2	3	3
PIEE82706V - 5 A	3	5	1	1	5	4	4	2	1	4
PIEE82706V - 5 B	4	3	5	2	4	7	4	2	3	2
	% studenti Livello 1	% studenti Livello 2	% studenti Livello 3	% studenti Livello 4	% studenti Livello 5	% studenti Livello 1	% studenti Livello 2	% studenti Livello 3	% studenti Livello 4	% studenti Livello 5
PIIC82700G	30,1	17,1	17,9	13,0	22,0	25,0	23,4	21,8	14,5	15,3
Toscana	22,9	15,3	12,6	18,8	30,2	24,7	18,3	16,6	12,5	27,8
Centro	24,1	15,9	13,0	18,5	28,5	25,2	16,3	16,9	13,6	28,0
Italia	26,6	15,7	13,1	17,7	26,9	26,3	16,5	17,3	12,9	27,0

2.2.b.1 Alunni collocati nei diversi livelli in italiano e in matematica - Anno Scolastico 2016/17										
Classe/Istituto/Ra ggruppamento geografico	Italiano					Matematica				
	Numero studenti Livello 1	Numero studenti Livello 2	Numero studenti Livello 3	Numero studenti Livello 4	Numero studenti Livello 5	Numero studenti Livello 1	Numero studenti Livello 2	Numero studenti Livello 3	Numero studenti Livello 4	Numero studenti Livello 5
PIMM82701L - 3 A	6	7	3	3	2	8	1	2	4	6
PIMM82701L - 3 B	5	4	4	7	3	8	5	2	3	5
PIMM82701L - 3 C	1	2	3	5	9	1	4	1	2	12
PIMM82701L - 3 D	3	2	5	7	5	4	2	4	2	10
PIMM82701L - 3 E	1	8	3	4	7	0	5	3	5	10
	% studenti Livello 1	% studenti Livello 2	% studenti Livello 3	% studenti Livello 4	% studenti Livello 5	% studenti Livello 1	% studenti Livello 2	% studenti Livello 3	% studenti Livello 4	% studenti Livello 5
PIIC82700G	14,7	21,1	16,5	23,8	23,8	19,3	15,6	11,0	14,7	39,4
Toscana	17,2	19,3	19,8	22,2	21,5	26,1	16,6	13,0	11,9	32,4
Centro	18,1	19,0	20,1	21,2	21,6	27,9	17,5	13,6	12,6	28,4
Italia	19,5	19,4	19,6	20,5	20,9	29,2	17,5	13,0	12,2	28,0



## 2.2.b.2 Variabilità dei punteggi tra le classi e dentro le classi

<b>2.2.b.2 - Variabilità dei punteggi TRA le classi e DENTRO le classi - Italiano e Matematica - Scuola primaria - Classi seconde - Anno Scolastico 2016/17</b>				
Istituto/Raggruppament o geografico	TRA_ita (%)	DENTRO_ita (%)	TRA_mat (%)	DENTRO_mat (%)
PIIC82700G	3,1	96,9	5,5	94,5
- Benchmark*				
Centro	6,3	93,7	10,4	89,6
ITALIA	6,7	93,3	9,3	90,7

<b>2.2.b.2 - Variabilità dei punteggi TRA le classi e DENTRO le classi - Italiano e Matematica - Scuola primaria - Classi quinte - Anno Scolastico 2016/17</b>				
Istituto/Raggruppament o geografico	TRA_ita (%)	DENTRO_ita (%)	TRA_mat (%)	DENTRO_mat (%)
PIIC82700G	16,0	84,0	17,2	82,8
- Benchmark*				
Centro	6,6	93,4	10,5	89,5
ITALIA	6,8	93,2	10,2	89,8

## 2.2.c Effetto scuola

### 2.2.c.1 Effetto della scuola sui risultati degli studenti nelle prove

Effetto della scuola sui risultati degli studenti nelle prove - Italiano Scuola primaria - Classi quinte					
Istituzione scolastica nel suo complesso					
Confronto tra il punteggio osservato dell'istituzione scolastica e il punteggio della regione - Italiano	Effetto scuola positivo	Effetto scuola leggermente positivo	Effetto scuola pari alla media regionale	Effetto scuola leggermente negativo	Effetto scuola negativo
Sopra la media regionale					
Intorno alla media regionale					
Sotto la media regionale					

Effetto della scuola sui risultati degli studenti nelle prove - Matematica Scuola primaria - Classi quinte					
Istituzione scolastica nel suo complesso					
Confronto tra il punteggio osservato dell'istituzione scolastica e il punteggio della regione - Matematica	Effetto scuola positivo	Effetto scuola leggermente positivo	Effetto scuola pari alla media regionale	Effetto scuola leggermente negativo	Effetto scuola negativo
Sopra la media regionale					
Intorno alla media regionale					
Sotto la media regionale				X	


Effetto della scuola sui risultati degli studenti nelle prove - Italiano Scuola secondaria di I grado - Classi terze					
Istituzione scolastica nel suo complesso					
Confronto tra il punteggio osservato dell'istituzione scolastica e il punteggio della regione - Italiano	Effetto scuola positivo	Effetto scuola leggermente positivo	Effetto scuola pari alla media regionale	Effetto scuola leggermente negativo	Effetto scuola negativo
Sopra la media regionale					
Intorno alla media regionale			X		
Sotto la media regionale					

Effetto della scuola sui risultati degli studenti nelle prove - Matematica Scuola secondaria di I grado - Classi terze					
Istituzione scolastica nel suo complesso					
Confronto tra il punteggio osservato dell'istituzione scolastica e il punteggio della regione - Matematica	Effetto scuola positivo	Effetto scuola leggermente positivo	Effetto scuola pari alla media regionale	Effetto scuola leggermente negativo	Effetto scuola negativo
Sopra la media regionale			X		
Intorno alla media regionale					
Sotto la media regionale					

## Sezione di valutazione

Domande Guida
Quali risultati raggiunge la scuola nelle prove standardizzate nazionali di italiano e matematica?
Quali sono le differenze rispetto a scuole con contesto socio economico e culturale simile?
Come si distribuiscono gli studenti nei diversi livelli in italiano e matematica? Qual e' la concentrazione di studenti nel livello 1?
La scuola riesce ad assicurare una variabilita' contenuta tra le varie classi?
Qual è l'effetto attribuibile alla scuola sui risultati degli apprendimenti? Nel caso in cui l'effetto scuola sia inferiore a quello medio regionale, quali potrebbero essere le motivazioni? L'effetto scuola e' simile per l'italiano e la matematica?

Punti di Forza (Digitare al max 1500 caratteri)	Punti di Debolezza (Digitare al max 1500 caratteri)
Il punteggio di italiano e matematica della scuola alle prove INVALSI è in linea con la media nazionale.	Ci sono casi di singole classi in italiano e matematica che si discostano in negativo.

Rubrica di Valutazione	
<b>Critero di qualità: Gli studenti della scuola raggiungono livelli di apprendimento soddisfacenti in italiano e matematica in relazione ai livelli di partenza e alle caratteristiche del contesto.</b>	Situazione della scuola
<p>Il punteggio degli studenti della scuola nelle prove INVALSI di italiano e matematica e' inferiore rispetto alle scuole con background socio-economico e culturale simile. La variabilita' tra le classi in italiano e matematica e' superiore a quella media. La quota di studenti collocata nel livello 1 in italiano e in matematica e' in generale superiore a quella media regionale. L'effetto attribuibile alla scuola sugli apprendimenti e' inferiore all'effetto medio regionale, inoltre i punteggi medi di scuola sono inferiori a quelli medi regionali.</p>	1 - Molto critica
	2 -
<p>Il punteggio di italiano e matematica della scuola alle prove INVALSI e' in linea con quello di scuole con background socio-economico e culturale simile. La variabilita' tra classi in italiano e in matematica e' pari a quella media o poco superiore, ci sono casi di singole classi in italiano e matematica che si discostano in negativo dalla media della scuola. La quota di studenti collocata nel livello 1 in italiano e in matematica e' in linea con la media regionale, anche se ci sono alcuni anni di corso o indirizzi di studi in cui tale quota e' superiore alla media. L'effetto attribuibile alla scuola sugli apprendimenti e' pari o leggermente superiore all'effetto medio regionale, anche se i punteggi medi di scuola sono inferiori a quelli medi regionali, oppure i punteggi medi sono pari a quelli medi regionali, anche se l'effetto scuola e' inferiore all'effetto medio regionale.</p>	3 - Con qualche criticita'
	4 -
	
<p>Il punteggio di italiano e matematica della scuola alle prove INVALSI e' superiore a quello di scuole con background socio-economico e culturale simile. La variabilita' tra classi in italiano e matematica e' pari a quella media di poco inferiore, oppure alcune classi si discostano in positivo dalla media della scuola. La quota di studenti collocata nel livello 1 in italiano e in matematica è inferiore alla media regionale. L'effetto attribuibile alla scuola sugli apprendimenti e' pari all'effetto medio regionale e i punteggi medi di scuola sono superiori a quelli medi regionali, oppure l'effetto scuola e' superiore all'effetto medio regionale e i punteggi medi di scuola sono pari a quelli medi regionali.</p>	5 - Positiva
	6 -
<p>Il punteggio di italiano e matematica della scuola alle prove INVALSI e' superiore a quello di scuole con background socio-economico e culturale simile. La varianza tra classi in italiano e matematica e' inferiore a quella media. La quota di studenti collocata nei livelli 1 e 2 in italiano e in matematica e' inferiore alla media regionale. L'effetto attribuibile alla scuola sugli apprendimenti e' superiore all'effetto medio regionale e anche i punteggi medi di scuola sono superiori a quelli medi regionali.</p>	7 - Eccellente

#### Motivazione del giudizio assegnato


Il giudizio è complessivamente positivo perchè i risultati sono in linea con la media nazionale.

## 2.3 Competenze chiave europee

### Sezione di valutazione

Domande Guida
Quali sono le competenze chiave europee su cui la scuola lavora maggiormente?
In che modo la scuola valuta le competenze chiave (osservazione del comportamento, individuazione di indicatori, questionari, ecc.)? La scuola adotta criteri comuni per valutare l'acquisizione delle competenze chiave?
Gli studenti hanno sviluppato adeguate competenze sociali e civiche (rispetto di sé e degli altri, rispetto di regole condivise, ecc.)?
Gli studenti hanno acquisito competenze digitali adeguate (capacità di valutare le informazioni disponibili in rete, capacità di gestire i propri profili on line, capacità di comunicare efficacemente con gli altri a distanza, ecc.)?
Gli studenti hanno acquisito buone strategie per imparare ad apprendere (capacità di schematizzare e sintetizzare, ricerca autonoma di informazioni, ecc.)?
Gli studenti hanno acquisito abilità adeguate allo sviluppo dello spirito di iniziativa e imprenditorialità (progettazione, senso di responsabilità, collaborazione, ecc.)?
Se la scuola adotta forme di certificazione delle competenze o altri sistemi di valutazione, quali livelli di padronanza raggiungono gli studenti nelle competenze chiave a conclusione di determinati segmenti del loro percorso (V primaria, III secondaria di I grado, II secondaria di II grado)?

Punti di Forza (Digitare al max 1500 caratteri)	Punti di Debolezza (Digitare al max 1500 caratteri)
Il livello delle competenze chiave e di cittadinanza raggiunto dagli studenti e' accettabile. In generale gli studenti raggiungono una buona autonomia nell'organizzazione dello studio e nell'autoregolazione dell'apprendimento eccetto alcuni. La scuola comunque adotta criteri comuni per la valutazione del comportamento. Il curriculum verticale è stato organizzato tenendo conto delle competenze chiave e di cittadinanza. E' stato rafforzato un confronto tra le scuole aderenti alla rete relativamente alle competenze trasversali di cittadinanza, anche con il biennio della Scuola Secondaria di Secondo grado.	Sono presenti alcune situazioni, soprattutto nella Scuola Secondaria di primo grado, nelle quali le competenze sociali e civiche sono scarsamente sviluppate (collaborazione tra pari, responsabilità e rispetto delle regole).

Rubrica di Valutazione		
Criterio di qualità: Gli studenti della scuola acquisiscono livelli soddisfacenti nelle competenze sociali e civiche, nell'imparare a imparare, nelle competenze digitali e nello spirito di iniziativa e imprenditorialità.	Situazione della scuola	
La maggior parte degli studenti della scuola non raggiunge livelli sufficienti in relazione alle competenze chiave considerate (competenze sociali e civiche, imparare a imparare, competenze digitali, spirito di iniziativa e imprenditorialità).		1 - Molto critica
		2 -
La maggior parte degli studenti della scuola raggiunge livelli sufficienti in relazione ad almeno due competenze chiave tra quelle considerate (competenze sociali e civiche, imparare a imparare, competenze digitali, spirito di iniziativa e imprenditorialità).		3 - Con qualche criticità
		4 -
La maggior parte degli studenti della scuola raggiunge livelli buoni in relazione ad almeno due competenze chiave tra quelle considerate (competenze sociali e civiche, imparare a imparare, competenze digitali, spirito di iniziativa e imprenditorialità).		5 - Positiva
		6 -
La maggior parte degli studenti della scuola raggiunge livelli ottimali in relazione ad almeno due competenze chiave tra quelle considerate (competenze sociali e civiche, imparare a imparare, competenze digitali, spirito di iniziativa e imprenditorialità).		7 - Eccellente

**Motivazione del giudizio assegnato**

Il giudizio assegnato è influenzato dalle condizioni socio-economiche e culturali delle famiglie che non sempre collaborano ai richiami dell'Istituto, nonostante la scuola, rispetto all'anno precedente, si sia attivata per promuovere strategie di intervento sulle situazioni a rischio. Tutto ciò al fine di creare un clima di convivenza civile e di collaborazione soprattutto con le famiglie. Sono stati realizzati progetti volti al raggiungimento delle competenze chiave soprattutto relativamente alle competenze digitali e imparare ad imparare ( atelier creativi, didattica digitale,.....)



## 2.4 Risultati a distanza

### 2.4.a Risultati degli studenti in italiano e matematica nei livelli scolastici successivi

#### 2.4.a.1 Punteggio prove INVALSI V anno di primaria (tre anni prima erano nel II anno)

Punteggio conseguito nelle prova di Italiano di V primaria del 2016/17 dalle classi II così come erano formate nel 2014							
Istituzione scolastica nel suo complesso							
Classi/Istituto (2014)	Plesso (2014)	Sezione (2014)	Punteggio percentuale di Italiano corretto dal cheating nella prova del 2017	Confronto rispetto al punteggio medio in Italiano della regione di appartenenza	Confronto rispetto al punteggio medio in Italiano dell'area geografica di appartenenza	Confronto rispetto al punteggio medio in Italiano nazionale	Percentuale di copertura di Italiano
				42,57	42,72	41,75	
PIIC82700G	PIEE82701N	A	56,96	↔	↔	↑	93,33
PIIC82700G	PIEE82703Q	A	41,74	↓	↓	↓	96,15
PIIC82700G	PIEE82703Q	B	53,63	↓	↓	↓	92,00
PIIC82700G	PIEE82704R	A	62,22	↑	↑	↑	87,50
PIIC82700G	PIEE82705T	A	64,74	↑	↑	↑	61,11
PIIC82700G	PIEE82706V	A	58,58	↔	↑	↑	81,25
PIIC82700G	PIEE82706V	B	54,80	↓	↓	↓	94,12
PIIC82700G			54,28	↓	↓	↓	87,22

Punteggio conseguito nelle prova di Matematica di V primaria del 2016/17 dalle classi II così come erano formate nel 2013							
Istituzione scolastica nel suo complesso							
Classi/Istituto (2014)	Plesso (2014)	Sezione (2014)	Punteggio percentuale di Matematica corretto dal cheating nella prova del 2017	Confronto rispetto al punteggio medio in Matematica della regione di appartenenza	Confronto rispetto al punteggio medio in Matematica dell'area geografica di appartenenza	Confronto rispetto al punteggio medio in Matematica nazionale	Percentuale di copertura di Matematica
				51,92	52,62	52,37	
PIIC82700G	PIEE82701N	A	62,68	↑	↑	↑	86,67
PIIC82700G	PIEE82703Q	A	41,56	↓	↓	↓	92,31
PIIC82700G	PIEE82703Q	B	55,55	↔	↔	↑	92,00
PIIC82700G	PIEE82704R	A	46,98	↓	↓	↓	93,75
PIIC82700G	PIEE82705T	A	60,26	↑	↑	↑	66,67
PIIC82700G	PIEE82706V	A	54,24	↔	↔	↔	81,25
PIIC82700G	PIEE82706V	B	44,55	↓	↓	↓	94,12
PIIC82700G			51,17	↓	↓	↓	87,22

## 2.4.a.2 Punteggio prove INVALSI III anno di sec. I grado (tre anni prima erano in V anno)

Punteggio conseguito nelle prova di Italiano del III anno del I grado del 2016/17 dalle classi V delle primarie così come erano formate nel 2013							
Istituzione scolastica nel suo complesso							
Classi/Istituto (2014)	Plesso (2014)	Sezione (2014)	Punteggio percentuale di Italiano corretto dal cheating nella prova del 2017	Confronto rispetto al punteggio medio in Italiano della regione di appartenenza	Confronto rispetto al punteggio medio in Italiano dell'area geografica di appartenenza	Confronto rispetto al punteggio medio in Italiano nazionale	Percentuale di copertura di Italiano
				57,82	56,98	55,82	
PIIC82700G	PIEE82701N	A	62,94	↔	↔	↑	100,00
PIIC82700G	PIEE82703Q	A	57,80	↓	↓	↓	95,00
PIIC82700G	PIEE82704R	A	62,41	↔	↔	↔	94,12
PIIC82700G	PIEE82705T	A	73,05	↑	↑	↑	100,00
PIIC82700G	PIEE82706V	A	68,38	↑	↑	↑	90,00
PIIC82700G			65,41	↑	↑	↑	95,79

Punteggio conseguito nelle prova di Matematica del III anno del I grado del 2016/17 dalle classi V delle primarie così come erano formate nel 2013							
Istituzione scolastica nel suo complesso							
Classi/Istituto (2014)	Plesso (2014)	Sezione (2014)	Punteggio percentuale di Matematica corretto dal cheating nella prova del 2017	Confronto rispetto al punteggio medio in Matematica della regione di appartenenza	Confronto rispetto al punteggio medio in Matematica dell'area geografica di appartenenza	Confronto rispetto al punteggio medio in Matematica nazionale	Percentuale di copertura di Matematica
				54,83	54,88	53,91	
PIIC82700G	PIEE82701N	A	55,60	↑	↑	↑	100,00
PIIC82700G	PIEE82703Q	A	50,80	↓	↔	↔	95,00
PIIC82700G	PIEE82704R	A	53,13	↔	↑	↑	94,12
PIIC82700G	PIEE82705T	A	64,79	↑	↑	↑	100,00
PIIC82700G	PIEE82706V	A	57,31	↑	↑	↑	90,00
PIIC82700G			56,82	↑	↑	↑	95,79

## 2.4.a.3 Punteggio prove INVALSI II anno di sec. II grado (due anni prima erano in III sec. I grado)

Punteggio conseguito nelle prova di Italiano del II anno del II grado del 2016/17 dalle classi III del I grado così come erano formate nel 2013							
Istituzione scolastica nel suo complesso							
Classi/Istituto (2014)	Plesso (2014)	Sezione (2014)	Punteggio percentuale di Italiano corretto dal cheating nella prova del 2017	Confronto rispetto al punteggio medio in Italiano della regione di appartenenza	Confronto rispetto al punteggio medio in Italiano dell'area geografica di appartenenza	Confronto rispetto al punteggio medio in Italiano nazionale	Percentuale di copertura di Italiano
				62,99	62,76	61,92	
PIIC82700G	PIMM82701L	A	59,44	↔	↔	↑	83,33
PIIC82700G	PIMM82701L	B	62,81	↑	↑	↑	64,00
PIIC82700G	PIMM82701L	C	57,49	↔	↔	↔	78,26
PIIC82700G	PIMM82701L	D	56,54	↔	↔	↔	80,95
PIIC82700G	PIMM82701L	E	51,14	↓	↓	↓	80,00
PIIC82700G	PIMM82701L	F	53,20	↓	↓	↓	77,27
PIIC82700G	PIMM82701L	G	54,64	↓	↓	↓	80,00
PIIC82700G			56,50	↔	↔	↔	77,50

Punteggio conseguito nelle prova di Matematica del II anno del II grado del 2016/17 dalle classi III del I grado così come erano formate nel 2013							
Istituzione scolastica nel suo complesso							
Classi/Istituto (2014)	Plesso (2014)	Sezione (2014)	Punteggio percentuale di Matematica corretto dal cheating nella prova del 2017	Confronto rispetto al punteggio medio in Matematica della regione di appartenenza	Confronto rispetto al punteggio medio in Matematica dell'area geografica di appartenenza	Confronto rispetto al punteggio medio in Matematica nazionale	Percentuale di copertura di Matematica
				53,00	51,32	50,62	
PIIC82700G	PIMM82701L	A	45,90	↓	↓	↓	83,33
PIIC82700G	PIMM82701L	B	59,39	↑	↑	↑	68,00
PIIC82700G	PIMM82701L	C	59,61	↑	↑	↑	78,26
PIIC82700G	PIMM82701L	D	51,71	↔	↔	↑	80,95
PIIC82700G	PIMM82701L	E	50,87	↔	↔	↑	80,00
PIIC82700G	PIMM82701L	F	46,67	↔	↓	↓	72,73
PIIC82700G	PIMM82701L	G	48,93	↔	↔	↔	80,00
PIIC82700G			51,76	↔	↔	↑	77,50


## Sezione di valutazione

Domande Guida
Per la scuola primaria - Gli studenti usciti dalla scuola primaria quali risultati hanno nella scuola secondaria? Quali sono i risultati nelle prove INVALSI degli studenti usciti dalla scuola primaria al termine del terzo anno di scuola secondaria di I grado?
Per la scuola secondaria di I grado - Gli studenti usciti dalla scuola secondaria di I grado quali risultati hanno nella scuola secondaria di II grado? Quali sono i risultati nelle prove INVALSI degli studenti usciti dal primo ciclo al termine del secondo anno di scuola secondaria di II grado?
Per la scuola secondaria di II grado - Qual è la riuscita dei propri studenti nei successivi percorsi di studio? Quanti studenti iscritti all'università non hanno conseguito crediti (CFU)? Quanti ne hanno conseguiti più della metà?

Per la scuola secondaria di II grado - Qual è la riuscita dei propri studenti nel mondo del lavoro? Qual è la quota di studenti occupati entro tre anni dal diploma? Quanti mesi attendono gli studenti per il primo contratto? Quali sono le tipologie di contratto prevalenti?

Per la scuola secondaria di II grado - Considerata la quota di studenti che in media si iscrive all'università e la quota di studenti che in media risulta avere rapporti di lavoro, quanti studenti orientativamente risultano fuori da questi percorsi formativi e occupazionali rispetto ai dati regionali?

Punti di Forza (Digitare al max 1500 caratteri)	Punti di Debolezza (Digitare al max 1500 caratteri)
Per le scuole afferenti al nostro istituto i risultati degli studenti nel successivo percorso di studio sono buoni: pochi studenti incontrano difficoltà di apprendimento (non sono ammessi alla classe successiva, hanno debiti formativi o cambiano l'indirizzo di studio) e il numero di abbandoni nel percorso di studi successivo è molto contenuto.	Non si rilevano particolari punti di debolezza.

Rubrica di Valutazione	
Criterio di qualità: Gli studenti in uscita dalla scuola hanno successo nei successivi percorsi di studio e di lavoro.	Situazione della scuola
Per le scuole del I ciclo - I risultati degli studenti nel successivo percorso di studio sono insoddisfacenti. Nel passaggio dalla scuola primaria alla secondaria molti studenti presentano difficoltà nello studio, hanno voti bassi, alcuni di loro non sono ammessi alla classe successiva. Gli studenti usciti dalla primaria e dalla secondaria dopo due o tre anni ottengono risultati medi nelle prove INVALSI di italiano e matematica decisamente inferiori a quelli medi regionali. Per le scuole del II ciclo - I risultati raggiunti dagli studenti immatricolati all'università sono molto scarsi; la percentuale di diplomati che non ha acquisito CFU dopo un anno di università è decisamente superiore ai riferimenti nazionali. Nel complesso la quota di diplomati che o ha un contratto di lavoro o prosegue negli studi è decisamente inferiore a quella regionale (inferiore al 75%).	1 - Molto critica
	2 -
Per le scuole del I ciclo - I risultati degli studenti nel successivo percorso di studio sono sufficienti. Nel passaggio dalla scuola primaria alla secondaria in generale gli studenti non presentano difficoltà, anche se una quota di studenti ha difficoltà nello studio e voti bassi. Gli studenti usciti dalla primaria e dalla secondaria dopo due o tre anni ottengono risultati medi nelle prove INVALSI di italiano e matematica di poco inferiori a quelli medi nazionali. Per le scuole del II ciclo - I risultati raggiunti dagli studenti immatricolati all'università sono mediocri; la percentuale di diplomati che ha acquisito meno della metà di CFU dopo un anno di università è superiore ai riferimenti. Nel complesso la quota di diplomati che o ha un contratto di lavoro o prosegue negli studi è di poco inferiore a quella regionale (intorno al 75-80%).	3 - Con qualche criticità
	4 -
Per le scuole del I ciclo - I risultati degli studenti nel successivo percorso di studio sono buoni: pochi studenti incontrano difficoltà di apprendimento (non sono ammessi alla classe successiva, hanno debiti formativi o cambiano l'indirizzo di studio) e il numero di abbandoni nel percorso di studi successivo è molto contenuto. Gli studenti usciti dalla primaria e dalla secondaria dopo due o tre anni ottengono risultati medi nelle prove INVALSI di italiano e matematica di poco superiori a quelli medi nazionali. Per le scuole del II ciclo - I risultati raggiunti dagli studenti immatricolati all'università sono buoni. La percentuale di diplomati che ha acquisito più della metà di CFU dopo un anno di università è pari ai riferimenti regionali. C'è una bassa incidenza di studenti che non prosegue negli studi universitari e non è inserita nel mondo del lavoro rispetto ai riferimenti regionali (intorno al 15%). Nel complesso la quota di diplomati che o ha un contratto di lavoro o prosegue negli studi è di poco superiore a quella regionale (intorno all'85-90%).	 5 - Positiva
	6 -

Per le scuole del I ciclo - I risultati degli studenti nel percorso successivo di studio sono molto positivi: in rari casi gli studenti incontrano difficoltà di apprendimento (non sono ammessi alla classe successiva, hanno debiti formativi o cambiano l'indirizzo di studio) e non ci sono episodi di abbandono degli studi nel percorso successivo. Gli studenti usciti dalla primaria e dalla secondaria dopo due o tre anni ottengono risultati medi nelle prove INVALSI di italiano e matematica decisamente superiori a quelli medi nazionali. Per le scuole del II ciclo - I risultati raggiunti dagli studenti immatricolati all'università sono molto positivi. La percentuale di diplomati che ha acquisito più della metà di CFU dopo un anno di università è superiore ai riferimenti regionali. Nel complesso la quota di diplomati che o ha un contratto di lavoro o prosegue negli studi è decisamente superiore a quella regionale (superiore al 90%).

7 - Eccellente

**Motivazione del giudizio assegnato**

Visti buoni risultati è stato assegnato un giudizio positivo.

## 3A Processi - Pratiche educative e didattiche

### 3A.1 Curricolo, progettazione e valutazione

#### Subarea: Curricolo e offerta formativa

#### 3.1.a Curricolo

##### 3.1.a.1 Numerosità' degli aspetti relativi all'elaborazione del curricolo-PRIMARIA

Numerosità' degli aspetti relativi all'elaborazione del curricolo-PRIMARIA				
		Riferimento Provinciale %	Riferimento Regionale %	Riferimento Nazionale %
Validi	1-2 aspetti	3	7,5	4,4
	3-4 aspetti	18,2	9,2	4,2
	5-6 aspetti	27,3	38	33,5
	Da 7 aspetti in su	51,5	45,4	57,8
Situazione della scuola: PIIC82700G	3-4 aspetti			

##### 3.1.a.1 Numerosità' degli aspetti relativi all'elaborazione del curricolo-SECONDARIA

Numerosità' degli aspetti relativi all'elaborazione del curricolo-SECONDARIA				
		Riferimento Provinciale %	Riferimento Regionale %	Riferimento Nazionale %
Validi	1-2 aspetti	3,2	7,5	4,6
	3-4 aspetti	12,9	8,9	4,2
	5-6 aspetti	25,8	33,1	33,2
	Da 7 aspetti in su	58,1	50,5	58
Situazione della scuola: PIIC82700G	3-4 aspetti			

## 3.1.a.2 Tipologia degli aspetti del curricolo-PRIMARIA

Istituto:PIIC82700G - Tipologia degli aspetti del curricolo-PRIMARIA				
opzione	Situazione della scuola: PIIC82700G	Riferimento Provinciale (% scuole in cui sono presenti gli aspetti seguenti)	Riferimento Regionale (% scuole in cui sono presenti gli aspetti seguenti)	Riferimento Nazionale (% scuole in cui sono presenti gli aspetti seguenti)
Curricolo di scuola per italiano	Dato mancante	93,9	91,7	94
Curricolo di scuola per matematica	Dato mancante	93,9	91,7	93,9
Curricolo di scuola per la lingua inglese	Dato mancante	84,8	82,7	90,6
Curricolo di scuola per scienze	Presente	90,9	82,3	88,7
Curricolo di scuola per altre discipline	Dato mancante	78,8	77,7	86,9
Curricolo per lo sviluppo delle competenze trasversali	Presente	63,6	53,7	59,2
Profilo delle competenze da possedere in uscita dalla scuola	Presente	75,8	72,3	79,3
Quota del monte ore annuale per la realizzazione di discipline e attività autonomamente scelte dalla scuola	Presente	24,2	21,3	27
Altro	Dato mancante	3	10,7	9,6

## 3.1.a.2 Tipologia degli aspetti del curricolo-SECONDARIA

Istituto:PIIC82700G - Tipologia degli aspetti del curricolo-SECONDARIA				
opzione	Situazione della scuola: PIIC82700G	Riferimento Provinciale (% scuole in cui sono presenti gli aspetti seguenti)	Riferimento Regionale (% scuole in cui sono presenti gli aspetti seguenti)	Riferimento Nazionale (% scuole in cui sono presenti gli aspetti seguenti)
Curricolo di scuola per italiano	Dato mancante	93,5	90,9	93,1
Curricolo di scuola per matematica	Dato mancante	93,5	90,9	93,1
Curricolo di scuola per la lingua inglese	Dato mancante	87,1	84,3	90,6
Curricolo di scuola per scienze	Presente	93,5	81,5	88,4
Curricolo di scuola per altre discipline	Dato mancante	83,9	78,7	86,3
Curricolo per lo sviluppo delle competenze trasversali	Presente	64,5	55,6	59,1
Profilo delle competenze da possedere in uscita dalla scuola	Presente	87,1	75,5	80,4
Quota del monte ore annuale per la realizzazione di discipline e attività autonomamente scelte dalla scuola	Presente	22,6	26,2	26,4
Altro	Dato mancante	3,2	11,2	9

### 3.1.b Progettazione didattica

#### 3.1.b.1 Numerosità' degli aspetti relativi alla progettazione didattica-PRIMARIA

Numerosità' degli aspetti relativi alla progettazione didattica-PRIMARIA				
		Riferimento Provinciale %	Riferimento Regionale %	Riferimento Nazionale %
Validi	1 - 2 Aspetti	3	5,7	4,6
	3 - 4 Aspetti	48,5	36,9	36,5
	5 - 6 Aspetti	30,3	31,9	27,7
	Da 7 aspetti in su	18,2	25,5	31,2
Situazione della scuola: PIIC82700G		Da 7 aspetti in su		

#### 3.1.b.1 Numerosità' degli aspetti relativi alla progettazione didattica-SECONDARIA

Numerosità' degli aspetti relativi alla progettazione didattica-SECONDARIA				
		Riferimento Provinciale %	Riferimento Regionale %	Riferimento Nazionale %
Validi	1 - 2 Aspetti	0	6,8	5,7
	3 - 4 Aspetti	46,7	40,7	38
	5 - 6 Aspetti	40	26,4	24,6
	Da 7 aspetti in su	13,3	26,1	31,7
Situazione della scuola: PIIC82700G		Da 7 aspetti in su		



## 3.1.b.2 Tipologia degli aspetti della progettazione didattica-PRIMARIA

Istituto:PIIC82700G - Tipologia degli aspetti della progettazione didattica-PRIMARIA				
opzione	Situazione della scuola: PIIC82700G	Riferimento Provinciale %	Riferimento Regionale %	Riferimento Nazionale %
Utilizzo di modelli comuni a tutta la scuola per la progettazione didattica	Presente	93,9	81	83,6
Progettazione di itinerari comuni per specifici gruppi di studenti	Presente	72,7	72,7	69,3
Programmazione per classi parallele	Presente	87,9	86	87,7
Programmazione per dipartimenti disciplinari o per ambiti disciplinari	Presente	69,7	63,3	65
Programmazione in continuita' verticale	Presente	54,5	55,7	55,5
Definizione di criteri di valutazione comuni per le diverse discipline	Presente	57,6	66,7	72,9
Progettazione di moduli o unita' didattiche per il recupero delle competenze	Presente	39,4	51,3	49,6
Progettazione di moduli o unita' didattiche per il potenziamento delle competenze	Dato Mancante	24,2	38	42,1
Altro	Dato Mancante	6,1	6,3	4,7

## 3.1.b.2 Tipologia degli aspetti della progettazione didattica-SECONDARIA

Istituto:PIIC82700G - Tipologia degli aspetti della progettazione didattica-SECONDARIA				
opzione	Situazione della scuola: PIIC82700G	Riferimento Provinciale %	Riferimento Regionale %	Riferimento Nazionale %
Utilizzo di modelli comuni a tutta la scuola per la progettazione didattica	Presente	87,1	78	81,3
Progettazione di itinerari comuni per specifici gruppi di studenti	Presente	74,2	71,3	68,2
Programmazione per classi parallele	Dato Mancante	54,8	56,6	62,9
Programmazione per dipartimenti disciplinari o per ambiti disciplinari	Presente	80,6	75,5	83,1
Programmazione in continuita' verticale	Presente	48,4	52,1	51,4
Definizione di criteri di valutazione comuni per le diverse discipline	Presente	58,1	66,1	72,9
Progettazione di moduli o unita' didattiche per il recupero delle competenze	Presente	51,6	54,9	50,6
Progettazione di moduli o unita' didattiche per il potenziamento delle competenze	Presente	41,9	43	45,4
Altro	Dato Mancante	3,2	4,2	4,5

## Domande Guida

A partire dai documenti ministeriali di riferimento, in che modo il curricolo di istituto e' stato articolato per rispondere ai bisogni formativi degli studenti e alle attese educative e formative del contesto locale?

La scuola ha individuato quali traguardi di competenza gli studenti nei diversi anni dovrebbero acquisire? Sono individuate anche le competenze chiave europee (es. competenze sociali e civiche)?

Gli insegnanti utilizzano il curricolo definito dalla scuola come strumento di lavoro per la loro attivita'?

Le attivita' di ampliamento dell'offerta formativa sono progettate in raccordo con il curricolo di istituto?

Gli obiettivi e le abilita'/competenze da raggiungere attraverso i progetti di ampliamento dell'offerta formativa sono individuati in modo chiaro?

Punti di Forza (Digitare al max 1500 caratteri)	Punti di Debolezza (Digitare al max 1500 caratteri)
<p>Gli obiettivi e le abilità/competenze da raggiungere vengono individuati e condivisi anche attraverso i progetti di ampliamento dell'offerta formativa : Atelier creativi, Progetto Lettura, Progetto Continuità, Progetto di integrazione e inclusione degli alunni stranieri, Progetti PON con carattere di innovazione didattica e di inclusione sociale. Tali attività prevedono esperienze condivise sul territorio in collaborazione con la biblioteca comunale, l'archivio storico, il museo della scrittura.</p> <p>E' stata avviata l'azione di arricchimento del curricolo verticale per dettagliare i contenuti delle singole discipline in relazione alle competenze chiave, attraverso un progetto in verticale per dipartimenti e la condivisione di un documento di valutazione.</p>	<p>Deve completarsi il processo di condivisione e confronto per dipartimenti.</p>

## Subarea: Progettazione didattica

### 3.1.c Presenza di prove strutturate per classi parallele

#### 3.1.c.1 Prove strutturate in entrata-PRIMARIA

Prove strutturate in entrata-PRIMARIA				
		Riferimento Provinciale %	Riferimento Regionale %	Riferimento Nazionale %
Validi	Nessuna prova	9,1	20,3	18,5
	Prove svolte in 1 o 2 discipline	48,5	32,5	26,9
	Prove svolte in 3 o più discipline	42,4	47,2	54,7
Situazione della scuola: PIIC82700G		Prove svolte in 1 o 2 discipline		

#### 3.1.c.1 Prove strutturate in entrata-SECONDARIA

Prove strutturate in entrata-SECONDARIA				
		Riferimento Provinciale %	Riferimento Regionale %	Riferimento Nazionale %
Validi	Nessuna prova	19,4	10,7	9,3
	Prove svolte in 1 o 2 discipline	9,7	17,1	15,9
	Prove svolte in 3 o più discipline	71	72,1	74,8
Situazione della scuola: PIIC82700G		Prove svolte in 3 o piu' discipline		

## 3.1.c.2 Prove strutturate intermedie-PRIMARIA

Prove strutturate intermedie-PRIMARIA				
		Riferimento Provinciale (% scuole in cui sono presenti gli aspetti seguenti)	Riferimento Regionale (% scuole in cui sono presenti gli aspetti seguenti)	Riferimento Nazionale (% scuole in cui sono presenti gli aspetti seguenti)
Validi	Nessuna prova	23,1	21,4	25,8
	Prove svolte in 1 o 2 discipline	34,6	28,2	22,5
	Prove svolte in 3 o più discipline	42,3	50,4	51,7
Situazione della scuola: PIIC82700G		Prove svolte in 3 o piu' discipline		

## 3.1.c.2 Prove strutturate intermedie-SECONDARIA

Prove strutturate intermedie-SECONDARIA				
		Riferimento Provinciale (% scuole in cui sono presenti gli aspetti seguenti)	Riferimento Regionale (% scuole in cui sono presenti gli aspetti seguenti)	Riferimento Nazionale (% scuole in cui sono presenti gli aspetti seguenti)
Validi	Nessuna prova	51,9	37,3	33,2
	Prove svolte in 1 o 2 discipline	14,8	16,9	15,9
	Prove svolte in 3 o più discipline	33,3	45,8	51
Situazione della scuola: PIIC82700G		Nessuna prova		

**3.1.c.3 Prove strutturate finali-PRIMARIA**

Prove strutturate finali-PRIMARIA				
		Riferimento Provinciale %	Riferimento Regionale %	Riferimento Nazionale %
Validi	Nessuna prova	12,5	13,2	17,5
	Prove svolte in 1 o 2 discipline	37,5	32,3	25,8
	Prove svolte in 3 o più discipline	50	54,5	56,8
Situazione della scuola: PIIC82700G		Prove svolte in 3 o piu' discipline		

**3.1.c.3 Prove strutturate finali-SECONDARIA**

Prove strutturate finali-SECONDARIA				
		Riferimento Provinciale %	Riferimento Regionale %	Riferimento Nazionale %
Validi	Nessuna prova	16,7	21,2	22,9
	Prove svolte in 1 o 2 discipline	26,7	18,5	16,1
	Prove svolte in 3 o più discipline	56,7	60,4	61,1
Situazione della scuola: PIIC82700G		Prove svolte in 1 o 2 discipline		

**Domande Guida**

Nella scuola vi sono strutture di riferimento (es. dipartimenti) per la progettazione didattica?

I docenti effettuano una programmazione periodica comune per ambiti disciplinari e/o classi parallele? Per quali discipline? Per quali ordini/indirizzi di scuola?

In che modo avviene l'analisi delle scelte adottate e la revisione della progettazione?

Punti di Forza (Digitare al max 1500 caratteri)	Punti di Debolezza (Digitare al max 1500 caratteri)
Periodicamente si tengono riunioni di programmazione didattica per ambiti disciplinare, per classi parallele e per dipartimenti in verticale. Questi incontri hanno permesso una maggiore condivisione della progettazione, avviando la revisione della stessa e l'elaborazione di un progetto per competenze relativamente agli anni ponte.	E' stata avviata la fase di revisione della progettazione attraverso gli incontri per dipartimenti.

**Subarea: Valutazione degli studenti****Domande Guida**

Quali aspetti del curriculum sono valutati?

Gli insegnanti utilizzano criteri comuni di valutazione per i diversi ambiti/discipline? In quali discipline, indirizzi o ordini di scuola è più frequente l'uso di criteri comuni di valutazione e in quali invece è meno frequente?

In che modo la scuola valuta l'acquisizione di competenze chiave non direttamente legate alle discipline (es. competenze sociali e civiche, competenze digitali, imparare a imparare, spirito di iniziativa e imprenditorialità)?

La scuola utilizza prove strutturate per classi parallele costruite dagli insegnanti? Per quali discipline? Per quali classi? Per quali scopi (diagnostico, formativo, sommativo, ecc.)? Sono adottati criteri comuni per la correzione delle prove?

Nella scuola vengono utilizzati strumenti quali prove di valutazione autentiche o rubriche di valutazione? Quanto è diffuso il loro utilizzo?

La scuola adotta forme di certificazione delle competenze degli studenti (a conclusione della scuola primaria e secondaria di I grado e del biennio di secondaria di II grado)?


La scuola realizza interventi didattici specifici a seguito della valutazione degli studenti?

Punti di Forza (Digitare al max 1500 caratteri)	Punti di Debolezza (Digitare al max 1500 caratteri)
---	---

La scuola utilizza prove d'ingresso strutturate nel passaggio tra un ordine e un altro. Ha elaborato una scheda di osservazione per gli alunni con bisogni educativi speciali che permette di progettare e realizzare piani didattici personalizzati. La sistematicità degli incontri per classi parallele nella Scuola Primaria e per dipartimenti nella Secondaria, ha permesso di strutturare le prove di verifica quadrimestrali.

La condivisione delle prove quadrimestrali ha riguardato soltanto gli ambiti disciplinari di italiano e matematica.

**Rubrica di valutazione e Motivazione del giudizio assegnato**

<b>Rubrica di Valutazione</b>	
<b>Criterio di qualità: La scuola propone un curriculum aderente alle esigenze del contesto, progetta attività didattiche coerenti con il curriculum, valuta gli studenti utilizzando criteri e strumenti condivisi.</b>	<b>Situazione della scuola</b>
<p>La scuola non ha elaborato un proprio curriculum, oppure si è limitata a riportare nel PTOF le indicazioni presenti nei documenti ministeriali di riferimento senza rielaborarli. Non sono stati definiti profili di competenze che gli studenti dovrebbero acquisire nelle varie discipline. Le attività di ampliamento dell'offerta formativa non sono presenti, oppure sono presenti ma non sono coerenti con il progetto formativo di scuola e gli obiettivi e le abilità/competenze da raggiungere non sono definiti in modo chiaro.</p> <p>Nella programmazione didattica non sono definiti obiettivi di apprendimento comuni per classi parallele o per ambiti disciplinari. Non si utilizzano modelli condivisi per la progettazione delle unità di apprendimento.</p> <p>Non sono utilizzati criteri di valutazione e strumenti di valutazione comuni, oppure i criteri di valutazione e gli strumenti di valutazione comuni sono utilizzati solo da pochi insegnanti o per poche discipline.</p>	1 - Molto critica
	2 -
<p>La scuola ha definito alcuni aspetti del proprio curriculum, rimandando per gli altri aspetti a quanto previsto nei documenti ministeriali di riferimento. La definizione dei profili di competenza per le varie discipline e anni di corso è da sviluppare in modo più approfondito. Le attività di ampliamento dell'offerta formativa sono per lo più coerenti con il progetto formativo di scuola. Gli obiettivi e le abilità/competenze da raggiungere nelle attività di ampliamento dell'offerta formativa non sono definiti sempre in modo chiaro.</p> <p>Ci sono riferimenti per la progettazione didattica e/o la valutazione degli studenti e dipartimenti disciplinari, anche se il personale è coinvolto in misura limitata. La progettazione didattica è condivisa parzialmente tra i docenti.</p> <p>I docenti fanno riferimento a criteri di valutazione comuni definiti a livello di scuola.</p> <p>La scuola utilizza prove comuni per la valutazione degli studenti, anche se non in modo sistematico. La scuola realizza interventi specifici a seguito della valutazione degli studenti, anche se in modo saltuario.</p>	3 - Con qualche criticità
	4 -
<p>La scuola ha elaborato un proprio curriculum a partire dai documenti ministeriali di riferimento. Sono stati definiti i profili di competenze per le varie discipline e anni di corso. Le attività di ampliamento dell'offerta formativa sono inserite nel progetto educativo di scuola. Gli obiettivi e le abilità/competenze da raggiungere con queste attività sono definiti in modo chiaro.</p> <p>Nella scuola sono presenti referenti e/o gruppi di lavoro sulla progettazione didattica e/o la valutazione degli studenti e dipartimenti disciplinari. La progettazione didattica viene effettuata in modo condiviso per ambiti disciplinari. I docenti utilizzano modelli comuni per la progettazione delle unità di apprendimento.</p> <p>La scuola utilizza forme di certificazione delle competenze degli studenti. I docenti utilizzano alcuni strumenti comuni per la valutazione degli studenti e hanno momenti di incontro per condividere i risultati della valutazione. La scuola realizza regolarmente interventi specifici a seguito della valutazione degli studenti.</p>	 5 - Positiva
	6 -

<p>La scuola ha elaborato un proprio curriculum a partire dai documenti ministeriali di riferimento, declinando le competenze disciplinari e trasversali per i diversi anni di corso, che gli insegnanti utilizzano come strumento di lavoro per la progettazione delle attività didattiche. Il curriculum si sviluppa tenendo conto delle caratteristiche del contesto e dei bisogni formativi della specifica utenza. Le attività di ampliamento dell'offerta formativa sono bene integrate nel progetto educativo di istituto. Tutte le attività presentano una definizione molto chiara degli obiettivi e delle abilità/competenze da raggiungere. Nella scuola sono presenti referenti e/o gruppi di lavoro sulla progettazione didattica e/o la valutazione degli studenti e dipartimenti disciplinari; i docenti sono coinvolti in maniera diffusa.</p> <p>Gli insegnanti effettuano sistematicamente una progettazione didattica condivisa, utilizzano modelli comuni per la progettazione delle unità di apprendimento e declinano chiaramente gli obiettivi e le competenze da raggiungere. La scuola utilizza forme di certificazione delle competenze degli studenti e specifica i criteri e le modalità per valutarle. I docenti utilizzano criteri di valutazione comuni e usano strumenti diversificati per la valutazione degli studenti (prove strutturate, rubriche di valutazione, ecc.). L'utilizzo di prove strutturate comuni è sistematico e riguarda la maggior parte degli ambiti disciplinari e tutti gli indirizzi/ordini di scuola. I docenti si incontrano regolarmente per riflettere sui risultati degli studenti. C'è una forte relazione tra le attività di programmazione e quelle di valutazione degli studenti. I risultati della valutazione degli studenti sono usati in modo sistematico per riorientare la programmazione e progettare interventi didattici mirati.</p>		7 - Eccellente
---	--	----------------

#### Motivazione del giudizio assegnato

La scuola ha definito il proprio curriculum, sono stati definiti i profili di competenza per alcune discipline, è stato avviato il lavoro in verticale per dipartimenti e ambiti disciplinari. C'è coerenza e continuità tra progetto formativo e attività didattiche. Sono presenti funzioni strumentali di riferimento che coinvolgono tutto il personale docente e l'Animatore Digitale che cura la formazione e l'innovazione tecnologica. La progettazione didattica periodica e i criteri di valutazione vengono condivisi da tutti i docenti. La progettazione di interventi specifici viene effettuata in maniera sistematica. I docenti utilizzano alcuni strumenti comuni per la valutazione e hanno momenti di incontro per condividere i risultati della valutazione.

## 3A.2 Ambiente di apprendimento

### Subarea: Dimensione organizzativa

#### 3.2.a Durata delle lezioni

##### 3.2.a.1 Modalita' orarie adottate per la durata delle lezioni-PRIMARIA

Modalita' orarie adottate per la durata delle lezioni-PRIMARIA				
		Riferimento Provinciale %	Riferimento Regionale %	Riferimento Nazionale %
Validi	Orario standard	87,9	80,2	79,6
	Orario ridotto	0	1,7	3,8
	Orario flessibile	12,1	18,1	16,5
Situazione della scuola: PIIC82700G		Orario standard		

##### 3.2.a.1 Modalita' orarie adottate per la durata delle lezioni-SECONDARIA

Modalita' orarie adottate per la durata delle lezioni-SECONDARIA				
		Riferimento Provinciale %	Riferimento Regionale %	Riferimento Nazionale %
Validi	Orario standard	83,9	71,6	73
	Orario ridotto	9,7	10,9	12,6
	Orario flessibile	6,5	17,5	14,3
Situazione della scuola: PIIC82700G		Orario standard		



## 3.2.b Organizzazione oraria

### 3.2.b.1 Modalita' orarie per l'ampliamento dell'offerta formativa-PRIMARIA

Istituto:PIIC82700G - Modalita' orarie per l'ampliamento dell'offerta formativa-PRIMARIA				
opzione	Situazione della scuola: PIIC82700G	Riferimento Provinciale (% di scuole che hanno indicato la modalità)	Riferimento Regionale (% di scuole che hanno indicato la modalità)	Riferimento Nazionale (% di scuole che hanno indicato la modalità)
In orario extra-curricolare	Dato mancante	45,5	36,7	54,4
In orario curricolare, nelle ore di lezione	Presente	90,9	72,7	63,3
In orario curricolare, facendo ore non di 60 min.	Dato mancante	0	1	1,9
In orario curricolare, utilizzando il 20% del curricolo di scuola	Presente	21,2	13,3	12,6
Sono attivita' non previste per questo a.s.	Dato mancante	3	8	6,6

### 3.2.b.1 Modalita' orarie per l'ampliamento dell'offerta formativa-SECONDARIA

Istituto:PIIC82700G - Modalita' orarie per l'ampliamento dell'offerta formativa-SECONDARIA				
opzione	Situazione della scuola: PIIC82700G	Riferimento Provinciale (% di scuole che hanno indicato la modalità)	Riferimento Regionale (% di scuole che hanno indicato la modalità)	Riferimento Nazionale (% di scuole che hanno indicato la modalità)
In orario extra-curricolare	Presente	87,1	87,4	85,7
In orario curricolare, nelle ore di lezione	Presente	83,9	60,5	54,6
In orario curricolare, facendo ore non di 60 min.	Dato mancante	6,5	7	4,9
In orario curricolare, utilizzando il 20% del curricolo di scuola	Presente	22,6	17,1	11,6
Sono attivita' non previste per questo a.s.	Dato mancante	0	1	2,6

## 3.2.b.2 Modalita' orarie per interventi di recupero, consolidamento, potenziamento-PRIMARIA

Istituto:PIIC82700G - Modalita' orarie per interventi di recupero, consolidamento, potenziamento-PRIMARIA				
opzione	Situazione della scuola: PIIC82700G	Riferimento Provinciale (% di scuole che hanno indicato la modalità)	Riferimento Regionale (% di scuole che hanno indicato la modalità)	Riferimento Nazionale (% di scuole che hanno indicato la modalità)
In orario extra-curricolare	Dato mancante	36,4	27,3	39,7
In orario curricolare, nelle ore di lezione	Presente	93,9	93,7	92,4
In orario curricolare, facendo ore non di 60 min.	Dato mancante	0	1,7	2,5
In orario curricolare, utilizzando il 20% del curricolo di scuola	Dato mancante	18,2	9,3	8,9
Sono attivita' non previste per questo a.s.	Dato mancante	0	0,3	0,4

## 3.2.b.2 Modalita' orarie per interventi di recupero, consolidamento, potenziamento-SECONDARIA

Istituto:PIIC82700G - Modalita' orarie per interventi di recupero, consolidamento, potenziamento-SECONDARIA				
opzione	Situazione della scuola: PIIC82700G	Riferimento Provinciale (% di scuole che hanno indicato la modalità)	Riferimento Regionale (% di scuole che hanno indicato la modalità)	Riferimento Nazionale (% di scuole che hanno indicato la modalità)
In orario extra-curricolare	Dato mancante	90,3	75,9	73,7
In orario curricolare, nelle ore di lezione	Presente	96,8	86	86,7
In orario curricolare, facendo ore non di 60 min.	Dato mancante	6,5	10,8	6,9
In orario curricolare, utilizzando il 20% del curricolo di scuola	Dato mancante	19,4	14	8,8
Sono attivita' non previste per questo a.s.	Dato mancante	0	0	0,2

## Domande Guida

L'orario delle lezioni è articolato in modo adeguato rispetto alle esigenze di apprendimento degli studenti? La durata delle lezioni è adeguata?

In che modo la scuola cura gli spazi laboratoriali (individuazione di figure di coordinamento, aggiornamento dei materiali, ecc.)? In che misura i diversi laboratori sono accessibili? Con quale frequenza sono utilizzati? Quando sono utilizzati (orario curricolare, extracurricolare, ecc.)? Ci sono sedi, indirizzi o sezioni che vi accedono in misura minore?

In che modo la scuola utilizza le dotazioni tecnologiche presenti (fare riferimento alle dotazioni indicate nell'area 1.3 Risorse economiche e materiali)?

Quali servizi offre la biblioteca? Quali servizi potrebbero essere potenziati? Con quale frequenza gli studenti utilizzano la biblioteca?

Punti di Forza (Digitare al max 1500 caratteri)	Punti di Debolezza (Digitare al max 1500 caratteri)
Nella scuola sono presenti spazi laboratoriali con figure di riferimento responsabili. La scuola sta sempre più adottando supporti didattici innovativi (LIM, PC portatili, materiale audiovisivo, proiettore multimediale, i-pad). L'orario delle discipline è strutturato in modo da consentire una gestione del tempo efficace per l'apprendimento, nel rispetto delle esigenze degli alunni.	Nelle scuole primarie permangono alcune classi che non hanno disponibilità di LIM in aula. I supporti didattici, quali portatili e i-pad, sono soprattutto utilizzati nella scuola secondaria di primo grado. Il loro numero al momento non permette, però, un uso sistematico dello strumento da parte di tutti gli studenti.

## Subarea: Dimensione metodologica

### 3.2.c Uso dei laboratori

#### 3.2.c.1 Livello di accessibilita'

Istituto:PIIC82700G - Livello di accessibilita'				
opzione	Situazione della scuola: PIIC82700G	Riferimento Provinciale %	Riferimento Regionale %	Riferimento Nazionale %
Percentuale di laboratori con calendario	0	43,21	56,06	58,35
Percentuale di laboratori con responsabile	100	46,11	54,03	57,6

## 3.2.c.2 Quota di laboratori con dotazioni aggiornate

Istituto:PIIC82700G - Quota di laboratori con dotazioni aggiornate				
opzione	Situazione della scuola: PIIC82700G	Riferimento Provinciale %	Riferimento Regionale %	Riferimento Nazionale %
Percentuale di laboratori con dotazioni aggiornate	100	45,76	50,03	40,3

## Domande Guida

Quali metodologie didattiche sono utilizzate dai docenti (es. cooperative learning, classi aperte, gruppi di livello, flipped classroom, ecc.)? La scuola realizza progetti o iniziative che promuovono l'uso di specifiche metodologie didattiche?

In che misura gli insegnanti dichiarano di utilizzare le strategie didattiche strutturate (es. controllo dei compiti) e le strategie didattiche attive (es. lavori in piccoli gruppi)?

Con quale frequenza i docenti si confrontano sulle metodologie didattiche utilizzate in aula?

Punti di Forza (Digitare al max 1500 caratteri)	Punti di Debolezza (Digitare al max 1500 caratteri)
La scuola promuove l'utilizzo di modalità didattiche innovative attraverso corsi di formazione specifici e adesione a progetti di sperimentazione relativamente al PNSD.	Non sempre la scuola riesce a promuovere la collaborazione tra docenti per la realizzazione di modalità didattiche innovative.

## Subarea: Dimensione relazionale

## 3.2.d Uso della biblioteca

## 3.2.d.1 Presenza dei servizi di base della biblioteca

Istituto:PIIC82700G % - Presenza dei servizi di base della biblioteca				
opzione	Situazione della scuola: PIIC82700G %	Riferimento Provinciale %	Riferimento Regionale %	Riferimento Nazionale %
Nessun servizio di base	Dato mancante	10,7	2,8	4,2
Un servizio di base		7,1	9,7	11,8
Due servizi di base		21,4	27,1	24
Tutti i servizi di base		60,7	60,4	60

## 3.2.d.2 Presenza dei servizi avanzati della biblioteca

Istituto:PIIC82700G % - Presenza dei servizi avanzati della biblioteca				
opzione	Situazione della scuola: PIIC82700G %	Riferimento Provinciale %	Riferimento Regionale %	Riferimento Nazionale %
Nessun servizio avanzato	Dato mancante	60,7	64,8	74,6
Un servizio avanzato		14,3	19,2	18,2
Due servizi avanzati		25	13,6	6,2
Tutti i servizi avanzati		0	2,4	0,9

### 3.2.f Episodi problematici

#### 3.2.f.1 Azioni per contrastare episodi problematici-PRIMARIA - Furti

Istituto:PIIC82700G - Azioni per contrastare episodi problematici-PRIMARIA - Furti				
opzione	Situazione della scuola: PIIC82700G	Riferimento Provinciale %	Riferimento Regionale %	Riferimento Nazionale %
Nessun episodio	X	89,7	93,1	94,7
Nessun provvedimento		6,9	1,5	0,5
Azioni interlocutorie		3,4	3,8	2,9
Azioni costruttive		0	0,4	1,6
Azioni sanzionatorie		0	1,1	0,3

#### 3.2.f.1 Azioni per contrastare episodi problematici-PRIMARIA - Comportamenti Violenti

Istituto:PIIC82700G - Azioni per contrastare episodi problematici-PRIMARIA - Comportamenti Violenti				
opzione	Situazione della scuola: PIIC82700G	Riferimento Provinciale %	Riferimento Regionale %	Riferimento Nazionale %
Nessun episodio		50	56,8	58,2
Nessun provvedimento		0	0	0,3
Azioni interlocutorie	X	43,8	33	29,4
Azioni costruttive		3,1	8,8	9,3
Azioni sanzionatorie		3,1	1,4	2,8

#### 3.2.f.1 Azioni per contrastare episodi problematici-PRIMARIA - Atti Di Vandalismo

Istituto:PIIC82700G - Azioni per contrastare episodi problematici-PRIMARIA - Atti Di Vandalismo				
opzione	Situazione della scuola: PIIC82700G	Riferimento Provinciale %	Riferimento Regionale %	Riferimento Nazionale %
Nessun episodio	X	86,7	91,4	89,7
Nessun provvedimento		3,3	0,4	0,4
Azioni interlocutorie		6,7	5,6	6,1
Azioni costruttive		3,3	1,9	2,8
Azioni sanzionatorie		0	0,8	1

#### 3.2.f.1 Azioni per contrastare episodi problematici-PRIMARIA - Altre Attivita' Non Consentite

Istituto:PIIC82700G - Azioni per contrastare episodi problematici-PRIMARIA - Altre Attivita' Non Consentite				
opzione	Situazione della scuola: PIIC82700G	Riferimento Provinciale %	Riferimento Regionale %	Riferimento Nazionale %
Nessun episodio		58,1	67,5	64,3
Nessun provvedimento		3,2	0,4	0,4
Azioni interlocutorie		29	17,7	23,3
Azioni costruttive	X	6,5	9	7,2
Azioni sanzionatorie		3,2	5,4	4,9

#### 3.2.f.1 Azioni per contrastare episodi problematici-SECONDARIA - Furti

Istituto:PIIC82700G - Azioni per contrastare episodi problematici-SECONDARIA - Furti				
opzione	Situazione della scuola: PIIC82700G	Riferimento Provinciale %	Riferimento Regionale %	Riferimento Nazionale %
Nessun episodio				
Nessun provvedimento				
Azioni interlocutorie				
Azioni costruttive				
Azioni sanzionatorie				

#### 3.2.f.1 Azioni per contrastare episodi problematici-SECONDARIA - Comportamenti Violenti

<b>Istituto:PIIC82700G - Azioni per contrastare episodi problematici-SECONDARIA - Comportamenti Violenti</b>				
opzione	Situazione della scuola: PIIC82700G	Riferimento Provinciale %	Riferimento Regionale %	Riferimento Nazionale %
Nessun episodio				
Nessun provvedimento				
Azioni interlocutorie				
Azioni costruttive				
Azioni sanzionatorie				

### 3.2.f.1 Azioni per contrastare episodi problematici-SECONDARIA - Atti Di Vandalismo

<b>Istituto:PIIC82700G - Azioni per contrastare episodi problematici-SECONDARIA - Atti Di Vandalismo</b>				
opzione	Situazione della scuola: PIIC82700G	Riferimento Provinciale %	Riferimento Regionale %	Riferimento Nazionale %
Nessun episodio				
Nessun provvedimento				
Azioni interlocutorie				
Azioni costruttive				
Azioni sanzionatorie				

### 3.2.f.1 Azioni per contrastare episodi problematici-SECONDARIA - Altre Attivita' Non Consentite

<b>Istituto:PIIC82700G - Azioni per contrastare episodi problematici-SECONDARIA - Altre Attivita' Non Consentite</b>				
opzione	Situazione della scuola: PIIC82700G	Riferimento Provinciale %	Riferimento Regionale %	Riferimento Nazionale %
Nessun episodio				
Nessun provvedimento				
Azioni interlocutorie				
Azioni costruttive				
Azioni sanzionatorie				

## 3.2.f.2 Quota di studenti sospesi per anno di corso-SECONDARIA

Istituto:PIIC82700G - Quota di studenti sospesi per anno di corso-SECONDARIA				
opzione	Situazione della scuola: PIIC82700G	Riferimento Provinciale %	Riferimento Regionale %	Riferimento Nazionale %
Percentuale di studenti sospesi - 1° anno	0	0	0	0
Percentuale di studenti sospesi - 2° anno	0	0	0	0
Percentuale di studenti sospesi - 3° anno	2,7	0,7	0	0
Percentuale di studenti sospesi - 4° anno				
Percentuale di studenti sospesi - 5° anno				

## Domande Guida

In che modo la scuola promuove la condivisione di regole di comportamento tra gli studenti (es. definizione delle regole comuni, assegnazione di ruoli e responsabilità, ecc.)?
Come sono le relazioni tra gli studenti? E tra studenti e insegnanti? Ci sono alcune classi dove le relazioni sono più difficili? Come sono le relazioni tra insegnanti?
Quale percezione hanno gli insegnanti delle relazioni con le altre componenti (studenti, genitori, personale ATA)?
Ci sono situazioni di frequenza irregolare da parte degli studenti (es. assenze ripetute, frequenti ingressi alla seconda ora)?
In caso di comportamenti problematici da parte degli studenti quali azioni promuove la scuola? Queste azioni sono efficaci?

## Punti di Forza (Digitare al max 1500 caratteri)


La scuola promuove: progetti mirati a contrastare il disagio scolastico di tipo sociale, economico e relazionale; un progetto di sostegno psicologico per famiglie e docenti; la condivisione di regole di comportamento anche attraverso il patto di corresponsabilità; la collaborazione con la struttura sanitaria del territorio, dei servizi sociali e le forze dell'ordine che svolgono interventi di prevenzione nell'ambito del progetto di educazione alla legalità, la società della salute e l'associazione Arturo. La scuola prevede che nei casi di episodi problematici vengano adottate sanzioni disciplinari nei confronti degli studenti.

## Punti di Debolezza (Digitare al max 1500 caratteri)

Nonostante tutti gli interventi previsti permane una piccola percentuale di episodi problematici, anche a causa della poca collaborazione da parte delle famiglie.



**Rubrica di valutazione e Motivazione del giudizio assegnato**

<b>Rubrica di Valutazione</b>	
<b>Criterio di qualità: La scuola cura gli aspetti organizzativi, metodologici e relazionali dell'ambiente di apprendimento.</b>	<b>Situazione della scuola</b>
L'organizzazione di spazi e tempi non risponde alle esigenze di apprendimento degli studenti. Gli spazi laboratoriali, le dotazioni tecnologiche e la biblioteca non ci sono o non sono usati dalle classi. A scuola non ci sono momenti di confronto tra insegnanti sulle metodologie didattiche e le metodologie utilizzate sono limitate. Le regole di comportamento non sono definite. Ci sono molte situazioni difficili da gestire nelle relazioni tra studenti o tra studenti e insegnanti. I conflitti non sono gestiti o sono gestiti ricorrendo a modalità non efficaci.	1 - Molto critica
	2 -
L'organizzazione di spazi e tempi risponde parzialmente alle esigenze di apprendimento degli studenti. Gli spazi laboratoriali, le dotazioni tecnologiche e la biblioteca sono usati da un numero limitato di classi. A scuola ci sono momenti di confronto tra insegnanti sulle metodologie didattiche, anche se sono pochi o coinvolgono pochi insegnanti. Si utilizzano metodologie diversificate in poche classi. Le regole di comportamento sono definite, ma sono condivise in modo disomogeneo nelle classi. Le relazioni tra studenti e tra studenti e insegnanti sono abbastanza positive, anche se ci sono alcune situazioni difficili da gestire. I conflitti sono gestiti, anche se le modalità adottate non sono sempre adeguate.	3 - Con qualche criticita'
	4 -
L'organizzazione di spazi e tempi risponde alle esigenze di apprendimento degli studenti. Gli spazi laboratoriali, le dotazioni tecnologiche e la biblioteca sono usati dalla maggior parte delle classi. A scuola ci sono momenti di confronto tra insegnanti sulle metodologie didattiche e si utilizzano metodologie diversificate nelle classi. Gli studenti lavorano in gruppi, utilizzano le nuove tecnologie, realizzano ricerche o progetti. Le regole di comportamento sono definite e condivise nelle classi. Le relazioni tra studenti e tra studenti e insegnanti sono positive. I conflitti con gli studenti sono gestiti con modalita' adeguate.	 5 - Positiva
	6 -
L'organizzazione di spazi e tempi risponde in modo ottimale alle esigenze di apprendimento degli studenti. Gli spazi laboratoriali, le dotazioni tecnologiche e la biblioteca sono usati con frequenza elevata da tutte le classi. A scuola ci sono numerosi momenti di confronto tra insegnanti sulle metodologie didattiche, l'utilizzo di metodologie didattiche diversificate e' una pratica ordinaria in tutte le classi. Le regole di comportamento sono definite e condivise in tutte le classi. Le relazioni tra studenti e tra studenti e insegnanti sono molto positive. I conflitti con gli studenti sono gestiti con modalità efficaci.	7 - Eccellente

**Motivazione del giudizio assegnato**

Gli spazi e i tempi scolastici rispondono alle esigenze di apprendimento. La scuola incentiva l'utilizzo di didattiche innovative che stanno diventando sempre più disponibili per tutti. Le regole di comportamento e le modalità di risoluzione dei conflitti sono condivise.

### 3A.3 Inclusione e differenziazione

#### Subarea: Inclusione

#### 3.3.a Attivita' di inclusione

##### 3.3.a.1 Azioni attuate per l'inclusione

		Azioni attuate per l'inclusione		
		Riferimento Provinciale (% scuole in cui sono presenti gli aspetti seguenti)	Riferimento Regionale (% scuole in cui sono presenti gli aspetti seguenti)	Riferimento Nazionale (% scuole in cui sono presenti gli aspetti seguenti)
Validi	Nessuna o una azione fra quelle indicate	0	4,5	10,8
	Due o tre azioni fra quelle indicate	72,7	61,5	66,1
	Quattro o cinque azioni fra quelle indicate	27,3	34	23,1
Situazione della scuola: PIIC82700G		2-3 azioni		

## 3.3.a.2 Tipologia delle azioni attuate per l'inclusione

Istituto:PIIC82700G - Tipologia delle azioni attuate per l'inclusione				
opzione	Situazione della scuola: PIIC82700G	Riferimento Provinciale	Riferimento Regionale	Riferimento Nazionale
Progettazione di itinerari comuni per specifici gruppi di alunni	Presente	81,8	77,6	73
Progetti prioritari su prevenzione del disagio - inclusione	Presente	63,6	69,3	38,6
Formazione insegnanti sull'inclusione	Dato mancante	24,2	24,9	21,2
Gruppi di lavoro composti da insegnanti sull'inclusione	Presente	97	98,1	96,6
Reti di scuole che realizzano progetti o iniziative per l'inclusione	Dato mancante	45,5	32,9	42,2

Domande Guida
Quali attività realizza la scuola per favorire l'inclusione degli studenti con disabilità nel gruppo dei pari? Queste attività sono efficaci?
Gli insegnanti curricolari e di sostegno utilizzano metodologie che favoriscono una didattica inclusiva? Questi interventi sono efficaci? Il raggiungimento degli obiettivi definiti nei Piani Educativi Individualizzati viene monitorato con regolarità?
In che modo la scuola si prende cura degli altri studenti con bisogni educativi speciali? I Piani Didattici Personalizzati sono aggiornati con regolarità?
La scuola realizza attività di accoglienza per gli studenti stranieri da poco in Italia? Questi interventi riescono a favorire l'inclusione degli studenti stranieri?
La scuola realizza percorsi di lingua italiana per gli studenti stranieri da poco in Italia? Questi interventi riescono a favorire il successo scolastico degli studenti stranieri?
La scuola realizza attività su temi interculturali e/o sulla valorizzazione delle diversità? Qual è la ricaduta di questi interventi sulla qualità dei rapporti tra gli studenti?
È stata fatta una verifica del raggiungimento degli obiettivi contenuti nel Piano annuale per l'inclusione?

Punti di Forza (Digitare al max 1500 caratteri)	Punti di Debolezza (Digitare al max 1500 caratteri)
La scuola realizza attività per favorire l'inclusione degli studenti con disabilità. Per quanto riguarda la formulazione dei Piani Educativi Individualizzati partecipano costantemente anche gli insegnanti curricolari corresponsabili nel raggiungimento degli obiettivi definiti, al pari degli insegnanti di sostegno. Per quanto riguarda gli studenti con Bisogni Educativi Speciali è attivo un gruppo tecnico che collabora con la Asl di competenza per la definizione di interventi specifici. Per quanto riguarda gli studenti stranieri la Funzione Strumentale per l'Intercultura predispone, in accordo con gli enti del territorio, progetti di recupero linguistico.	Non si rilevano punti di debolezza da segnalare.

## Subarea: Recupero e potenziamento

### 3.3.b Attivita' di recupero

#### 3.3.b.3 Tipologia delle azioni realizzate per il recupero-PRIMARIA

Istituto:PIIC82700G - Tipologia delle azioni realizzate per il recupero-PRIMARIA				
opzione	Situazione della scuola: PIIC82700G	Riferimento Provinciale %	Riferimento Regionale %	Riferimento Nazionale %
Gruppi di livello all'interno delle classi	Presente	97	93,7	92,7
Gruppi di livello per classi aperte	Presente	54,5	65,7	48,7
Sportello per il recupero	Dato mancante	18,2	9	7,1
Corsi di recupero pomeridiani	Dato mancante	12,1	15	22,7
Individuazione di docenti tutor	Presente	9,1	10	11,5
Giornate dedicate al recupero	Dato mancante	9,1	12,7	17,6
Supporto pomeridiano per lo svolgimento dei compiti	Dato mancante	12,1	16	14,9
Altro	Dato mancante	12,1	18,3	16,2

#### 3.3.b.3 Tipologia delle azioni realizzate per il recupero-SECONDARIA

Istituto:PIIC82700G - Tipologia delle azioni realizzate per il recupero-SECONDARIA				
opzione	Situazione della scuola: PIIC82700G	Riferimento Provinciale %	Riferimento Regionale %	Riferimento Nazionale %
Gruppi di livello all'interno delle classi	Presente	93,5	86,4	88,7
Gruppi di livello per classi aperte	Dato mancante	41,9	49,3	39,1
Sportello per il recupero	Dato mancante	25,8	19,6	14
Corsi di recupero pomeridiani	Dato mancante	64,5	66,1	59,6
Individuazione di docenti tutor	Presente	22,6	20,6	15,4
Giornate dedicate al recupero	Dato mancante	9,7	24,8	25,9
Supporto pomeridiano per lo svolgimento dei compiti	Dato mancante	25,8	25,5	24,4
Altro	Dato mancante	19,4	19,2	16,1

### 3.3.c Attivita' di potenziamento

#### 3.3.c.1 Tipologia delle azioni realizzate per il potenziamento-PRIMARIA

Istituto:PIIC82700G - Tipologia delle azioni realizzate per il potenziamento-PRIMARIA				
opzione	Situazione della scuola: PIIC82700G	Riferimento Provinciale (% scuole in cui sono presenti gli aspetti seguenti)	Riferimento Regionale (% scuole in cui sono presenti gli aspetti seguenti)	Riferimento Nazionale (% scuole in cui sono presenti gli aspetti seguenti)
Gruppi di livello all'interno delle classi	Presente	87,9	77,3	75
Gruppi di livello per classi aperte	Dato mancante	27,3	41,7	32
Partecipazione a gare o competizioni interne alla scuola	Dato mancante	39,4	25,3	34,2
Partecipazione a gare o competizioni esterne alla scuola	Dato mancante	60,6	48	49,5
Giornate dedicate al recupero e al potenziamento	Dato mancante	6,1	11,3	17,9
Partecipazione a corsi o progetti in orario curricolare	Presente	69,7	67,3	61,1
Partecipazione a corsi o progetti in orario extra-curricolare	Dato mancante	51,5	34	46,3
Altro	Dato mancante	3	5	4,3

#### 3.3.c.1 Tipologia delle azioni realizzate per il potenziamento-SECONDARIA

Istituto:PIIC82700G - Tipologia delle azioni realizzate per il potenziamento-SECONDARIA				
opzione	Situazione della scuola: PIIC82700G	Riferimento Provinciale (% scuole in cui sono presenti gli aspetti seguenti)	Riferimento Regionale (% scuole in cui sono presenti gli aspetti seguenti)	Riferimento Nazionale (% scuole in cui sono presenti gli aspetti seguenti)
Gruppi di livello all'interno delle classi	Presente	77,4	72,4	74
Gruppi di livello per classi aperte	Dato mancante	35,5	39,5	33,1
Partecipazione a gare o competizioni interne alla scuola	Dato mancante	67,7	50,7	52,6
Partecipazione a gare o competizioni esterne alla scuola	Dato mancante	90,3	83,9	80,8
Giornate dedicate al recupero e al potenziamento	Dato mancante	12,9	28,7	26,9
Partecipazione a corsi o progetti in orario curricolare	Presente	67,7	72,4	66,5
Partecipazione a corsi o progetti in orario extra-curricolare	Presente	90,3	74,8	78,5
Altro	Dato mancante	6,5	5,6	5

#### Domande Guida

Quali gruppi di studenti presentano maggiori difficolt  di apprendimento?

Quali interventi sono realizzati per rispondere alle difficolt  di apprendimento degli studenti?

Sono previste forme di monitoraggio e valutazione dei risultati raggiunti dagli studenti con maggiori difficolt ?

Gli interventi che la scuola realizza per supportare gli studenti con maggiori difficolt  sono efficaci?

In che modo la scuola favorisce il potenziamento degli studenti con particolari attitudini disciplinari?

Gli interventi di potenziamento realizzati sono efficaci?

Nel lavoro d'aula quali interventi individualizzati in funzione dei bisogni educativi degli studenti vengono utilizzati? Quanto   diffuso l'utilizzo di questi interventi nelle varie classi della scuola?

**Punti di Forza (Digitare al max 1500 caratteri)**

**Punti di Debolezza (Digitare al max 1500 caratteri)**

<p>Gli studenti che presentano difficoltà di apprendimento appartengono a varie tipologie: svantaggio socio-familiare, alunni stranieri e BES in generale. Durante l'orario scolastico sono predisposte attività laboratoriali di recupero e potenziamento, i cui risultati vengono monitorati con l'uso di una scheda di osservazione aggiornata periodicamente. In classe gli alunni BES vengono supportati con attività semplificate e mirate, con l'uso di strumenti compensativi e, dove previsto dalla normativa, dispensativi. L'attribuzione all'Istituto dell'organico di potenziamento ha contribuito a rafforzare il recupero e progettare attività di arricchimento per la scuola.</p>	<p>Sono poche le ore di compresenza per supportare tali piani di potenziamento e recupero, anche perchè queste ore spesso sono destinate alla sostituzione dei colleghi. L'organico di potenziamento ha sopperito, in parte, alle esigenze scolastiche perchè anch'esso utilizzato per la sostituzione dei colleghi.</p>
--	--

**Rubrica di valutazione e Motivazione del giudizio assegnato**

<b>Rubrica di Valutazione</b>	
<b>Criterio di qualità: La scuola cura l'inclusione degli studenti con bisogni educativi speciali, valorizza le differenze culturali, adegua l'insegnamento ai bisogni formativi di ciascuno studente attraverso percorsi di recupero e potenziamento.</b>	<b>Situazione della scuola</b>
Le attività realizzate dalla scuola sono insufficienti a garantire l'inclusione degli studenti con bisogni educativi speciali. La scuola non dedica sufficiente attenzione al rispetto delle differenze e della diversità culturale. La differenziazione dei percorsi didattici in funzione dei bisogni formativi dei singoli studenti è assente o insufficiente, oppure singoli insegnanti realizzano percorsi differenziati in poche classi, senza forme di coordinamento delle attività a livello di scuola.	1 - Molto critica
	2 -
Le attività realizzate dalla scuola per gli studenti con bisogni educativi speciali sono sufficienti. La qualità degli interventi didattici per gli studenti con bisogni educativi speciali è in generale accettabile, ma ci sono aspetti da migliorare. Gli obiettivi educativi per questi studenti sono scarsamente definiti e il loro raggiungimento non viene monitorato. La scuola dedica un'attenzione appena sufficiente al rispetto delle differenze e della diversità culturale. La differenziazione dei percorsi didattici in funzione dei bisogni formativi dei singoli studenti è sufficientemente strutturata, anche se non applicata in modo diffuso a livello di scuola. Gli obiettivi educativi non sempre sono definiti e non sono presenti forme di monitoraggio e valutazione per verificarne il raggiungimento. Gli interventi individualizzati nel lavoro d'aula sono poco diffusi a livello di scuola.	3 - Con qualche criticità
	4 -
Le attività realizzate dalla scuola per gli studenti con bisogni educativi speciali sono efficaci. In generale le attività didattiche sono di buona qualità. La scuola monitora il raggiungimento degli obiettivi previsti per gli studenti con bisogni educativi speciali. La scuola promuove il rispetto delle differenze e della diversità culturale. La differenziazione dei percorsi didattici in funzione dei bisogni educativi dei singoli studenti è ben strutturata a livello di scuola. Gli obiettivi educativi sono definiti e sono presenti modalità di verifica degli esiti. Gli interventi individualizzati nel lavoro d'aula sono piuttosto diffusi a livello di scuola.	5 - Positiva
	6 -
Nelle attività di inclusione sono attivamente coinvolti diversi soggetti (docenti curricolari, di sostegno, tutor, famiglie, enti locali, associazioni) compreso il gruppo dei pari. Le attività didattiche per gli studenti con bisogni educativi speciali sono di buona qualità. La scuola monitora sistematicamente il raggiungimento degli obiettivi previsti per gli studenti con bisogni educativi speciali e a seguito di ciò, se necessario, gli interventi vengono rimodulati. La scuola promuove efficacemente il rispetto delle differenze e della diversità culturale. La differenziazione dei percorsi didattici in funzione dei bisogni formativi dei singoli studenti è efficacemente strutturata a livello di scuola; le attività rivolte ai diversi gruppi di studenti raggiungono tutti i potenziali destinatari. Gli obiettivi educativi sono ben definiti e sono adottate modalità di verifica degli esiti. Gli interventi individualizzati sono utilizzati in maniera sistematica nel lavoro d'aula.	7 - Eccellente

**Motivazione del giudizio assegnato**

Nelle attività di inclusione sono coinvolte anche le famiglie. C'è un monitoraggio continuo della progettazione affinché sia sempre più personalizzata alle esigenze dell'utenza.





### 3A.4 Continuita' e orientamento

#### Subarea: Continuita'

##### 3.4.a Attivita' di continuita'

###### 3.4.a.1 Tipologia delle azioni realizzate per la continuita' -PRIMARIA

Istituto:PIIC82700G - Tipologia delle azioni realizzate per la continuita' -PRIMARIA				
opzione	Situazione della scuola: PIIC82700G	Riferimento Provinciale (% scuole in cui sono presenti gli aspetti seguenti)	Riferimento Regionale (% scuole in cui sono presenti gli aspetti seguenti)	Riferimento Nazionale (% scuole in cui sono presenti gli aspetti seguenti)
Incontri tra insegnanti dell'infanzia e della primaria per scambio di informazioni utili alla formazione delle classi	Presente	100	97	96,6
Incontri tra insegnanti dell'infanzia e della primaria per definire le competenze in uscita e in entrata	Presente	87,9	81,3	78,3
Visita della scuola primaria da parte dei bambini dell'infanzia	Presente	100	97	96
Attivita' educative per i bambini dell'infanzia con insegnanti della primaria	Dato mancante	57,6	63	65,7
Attivita' educative comuni tra bambini dell'infanzia e della primaria	Presente	75,8	77,3	79
Trasmissione dall'infanzia alla primaria di fascicoli articolati sul percorso formativo dei singoli studenti	Presente	66,7	67,3	63,9
Altro	Dato mancante	6,1	15	14,3

###### 3.4.a.1 Tipologia delle azioni realizzate per la continuita' -SECONDARIA

Istituto:PIIC82700G - Tipologia delle azioni realizzate per la continuita' -SECONDARIA				
opzione	Situazione della scuola: PIIC82700G	Riferimento Provinciale (% scuole in cui sono presenti gli aspetti seguenti)	Riferimento Regionale (% scuole in cui sono presenti gli aspetti seguenti)	Riferimento Nazionale (% scuole in cui sono presenti gli aspetti seguenti)
Incontri tra insegnanti della primaria e della secondaria per scambio di informazioni utili alla formazione delle classi	Presente	100	98,6	97,1
Incontri tra insegnanti della primaria e della secondaria per definire le competenze in uscita e in entrata	Presente	93,5	82,2	78,9
Visita della scuola secondaria da parte degli studenti della primaria	Presente	100	96,9	95
Attivita' educative per studenti della primaria con insegnanti della secondaria	Dato mancante	67,7	75,5	74,1
Attivita' educative comuni tra studenti della primaria e della secondaria	Dato mancante	74,2	72,4	73,4
Trasmissione dalla primaria alla secondaria di fascicoli articolati sul percorso formativo dei singoli studenti	Presente	58,1	52,8	51,8
Altro	Dato mancante	9,7	14	13,7

#### Domande Guida

Quali azioni realizza la scuola per garantire la continuita' educativa per gli studenti nel passaggio da un ordine di scuola all'altro?

Gli insegnanti di ordini di scuola diversi si incontrano per parlare della continuità educativa (formazione delle classi, competenze attese in ingresso, prevenzione degli abbandoni, ecc.)?

Gli interventi realizzati per garantire la continuità educativa sono efficaci?

Punti di Forza (Digitare al max 1500 caratteri)	Punti di Debolezza (Digitare al max 1500 caratteri)
E' attivo nell'istituto il Progetto Continuità che prevede: incontri periodici tra gli insegnanti, soprattutto relativamente agli anni ponte; attività di scambio che favoriscano l'inserimento degli alunni nella scuola dell'ordine successivo; incontri periodici tra docenti dei vari ordini di scuola per condividere la valutazione degli studenti nel passaggio da un ordine ad un altro anche in funzione della formazione delle classi. Il Progetto Continuità prevede anche scambi di informazione con gli istituti secondari di secondo grado presenti sul territorio. È stato avviato un percorso di confronto tra docenti di Scuola Secondaria di primo grado e Scuola Secondaria di secondo grado.	E' ancora in corso di definizione un percorso più capillare, volto a definire le abilità/competenze in uscita, soprattutto dalla scuola dell'infanzia alla scuola primaria.

## Subarea: Orientamento

### 3.4.b Attività di orientamento

#### 3.4.b.1 Tipologia delle azioni realizzate per l'orientamento-SECONDARIA

Istituto:PIIC82700G - Tipologia delle azioni realizzate per l'orientamento-SECONDARIA				
opzione	Situazione della scuola: PIIC82700G	Riferimento Provinciale (% scuole in cui sono presenti gli aspetti seguenti)	Riferimento Regionale (% scuole in cui sono presenti gli aspetti seguenti)	Riferimento Nazionale (% scuole in cui sono presenti gli aspetti seguenti)
Percorsi di orientamento per la comprensione di sé e delle proprie inclinazioni	Presente	83,9	76,6	81,6
Collaborazione con soggetti esterni per le attività di orientamento	Presente	64,5	60,8	55,8
Utilizzo di strumenti per l'orientamento	Presente	54,8	43,4	55,1
Presentazione agli studenti dei diversi indirizzi di scuola secondaria di II grado	Presente	96,8	96,9	97,8
Monitoraggio degli studenti dopo l'uscita dalla scuola	Dato mancante	64,5	57,7	49,7
Incontri individuali degli studenti con i docenti referenti per l'orientamento per ricevere supporto nella scelta della scuola superiore	Presente	77,4	69,2	58,4
Predisposizione di un modulo articolato per il consiglio orientativo da consegnare agli studenti	Presente	90,3	81,1	76,4
Altro	Dato mancante	22,6	22,7	21,1

#### Domande Guida

La scuola realizza percorsi di orientamento per la comprensione di sé e delle proprie inclinazioni? Quali classi sono coinvolte?

La scuola realizza attività di orientamento finalizzate alla scelta del percorso formativo successivo? Queste attività coinvolgono le realtà formative del territorio? La scuola organizza incontri/attività rivolti alle famiglie sulla scelta del percorso formativo successivo?

La scuola realizza attività di orientamento al territorio e alle realtà produttive e professionali?

La scuola secondaria di I grado monitora quanti studenti seguono il consiglio orientativo?

In che modo la scuola monitora se le attività di orientamento sono efficaci?

Punti di Forza (Digitare al max 1500 caratteri)	Punti di Debolezza (Digitare al max 1500 caratteri)
---	---

Sono organizzati incontri in classe gestiti da INFORMAGIOVANI per analizzare il "sè" in un'indagine sull'autostima e sulle potenzialità di ciascuno; è attivato uno sportello per alunni e genitori con lo scopo di affiancarli nella scelta della scuola superiore; sono previste visite guidate e organizzate congiuntamente dai diversi istituti del territorio ITC Cattaneo e Liceo Scientifico MARconi; infine si svolge la "Fiera dell'orientamento" alla quale partecipano le scuole superiori del territorio (Pisa, Empoli, Pontedere, S.Miniato, Fucecchio). Sono attivi contatti con alcune imprese locali per l'informazione sugli sbocchi lavorativi e incontri di informazione su obbligo scolastico e sui successivi livelli di formazione attraverso la giornata delle "Scuole aperte" degli Istituti Superiori. Docenti e personale ATA hanno aiutato i genitori nelle pratiche di iscrizione on-line. La scuola monitora quanti studenti seguono il consiglio orientativo negli anni successivi ( circa il 65 % ).

I mini-stages orientativi sono stati pochi e di difficile realizzazione. I genitori non sempre hanno seguito i giudizi orientativi.

## Subarea: Alternanza scuola - lavoro

### 3.4.c Consigli orientativi nel passaggio tra I e II ciclo

#### 3.4.c.1 Consiglio orientativo per tipologia

3.4.c.1 Consiglio orientativo per tipologia									
	% Artistica	% Linguistica	% Professionale	% Qualsiasi area	% Qualunque scelta	% Scientifica	% Tecnica	% Umanistica	% Apprendistato
PIIC82700G	9,1	10,5	23,0	5,9	0,6	12,7	21,0	17,6	0

**3.4.c.2 Corrispondenza tra consiglio orientativo e scelta effettuata**

<b>3.4.c.2 Corrispondenza tra consiglio orientativo e scelta effettuata</b>				
	Consigli Corrispondenti		Consigli non Corrispondenti	
	%		%	
PIIC82700G		61,9		38,1
PISA		70,0		30,0
TOSCANA		68,3		31,7
ITALIA		68,7		31,3

**3.4.c.3 Promossi al I anno che hanno seguito il consiglio orientativo**


<b>3.4.c.3 Promossi al I anno che hanno seguito il consiglio orientativo</b>		
	Promossi che hanno seguito il Consiglio Orientativo	Promossi che non hanno seguito il Consiglio Orientativo
	%	%
PIIC82700G	67,0	42,9
- Benchmark*		
PISA	95,4	82,1
TOSCANA	92,6	79,4
ITALIA	93,5	79,7

Domande Guida
Quante convenzioni la scuola stipula con imprese, associazioni, enti o altri soggetti disponibili ad accogliere studenti in percorsi di alternanza scuola-lavoro? Con quali tipologie di imprese, associazioni, ecc. vengono stipulate convenzioni? La gamma delle imprese con cui la scuola stipula convenzioni è diversificata?
La scuola conosce i fabbisogni formativi del tessuto produttivo del territorio?
In che modo la scuola progetta i percorsi di alternanza scuola-lavoro (esperienze di co-progettazione, ruolo dei tutor di scuola e dei tutor aziendali, ecc.)?
In che modo i percorsi di alternanza scuola lavoro si integrano con il Piano dell'offerta formativa triennale della scuola?
In che modo la scuola monitora i percorsi di alternanza scuola-lavoro?
La scuola ha definito le competenze attese per gli studenti al termine dell'esperienza di alternanza?
In che modo la scuola valuta e certifica le competenze acquisite dagli studenti al termine del percorso di alternanza scuola-lavoro?
Nell'ultimo anno si e' verificato un aumento del numero delle convenzioni stipulate rispetto agli anni precedenti? Per quale motivo?
Nell'ultimo anno si e' verificato un aumento del numero degli studenti che prendono parte ai percorsi di alternanza scuola-lavoro rispetto agli anni precedenti? Quali sono le ricadute per la scuola?

Punti di Forza (Digitare al max 1500 caratteri)	Punti di Debolezza (Digitare al max 1500 caratteri)
Sono organizzati incontri in classe gestiti da INFORMAGIOVANI per analizzare il "sè" in un'indagine sull'autostima e sulle potenzialità di ciascuno; è attivato uno sportello per alunni e genitori con lo scopo di affiancarli nella scelta della scuola superiore; sono previste visite guidate e organizzate congiuntamente dai diversi istituti del territorio ITC Cattaneo e Liceo Scientifico MArconi; infine si svolge la "Fiera dell'orientamento" alla quale partecipano le scuole superiori del territorio (Pisa, Empoli, Pontedere, S.Miniato, Fucecchio). Sono attivi contatti con alcune imprese locali per l'informazione sugli sbocchi lavorativi e incontri di informazione su obbligo scolastico e sui successivi livelli di formazione attraverso la giornata delle "Scuole aperte" degli Istituti Superiori. Docenti e personale ATA hanno aiutato i genitori nelle pratiche di iscrizione on-line. La scuola monitora quanti studenti seguono il consiglio orientativo negli anni successivi ( circa il 65 % ).	I mini-stages orientativi sono stati pochi e di difficile realizzazione. I genitori non sempre hanno seguito i giudizi orientativi.

**Rubrica di valutazione e Motivazione del giudizio assegnato**

Rubrica di Valutazione	
Criterio di qualità: La scuola garantisce la continuità' dei percorsi scolastici e cura l'orientamento personale, scolastico e professionale degli studenti.	Situazione della scuola
Le attività' di continuità' e/o di orientamento sono assenti o insufficienti, oppure singoli insegnamenti realizzano attività' di continuità' e/o orientamento limitatamente ad alcune sezioni, senza forme di coordinamento a livello di scuola. Per la scuola secondaria di II grado - La scuola ha stipulato convenzioni con un partenariato non diversificato di imprese ed associazioni del territorio. Il numero di convenzioni e' nettamente inferiore al riferimento provinciale. La scuola non ha integrato nella propria offerta formativa i percorsi di alternanza scuola - lavoro. I progetti di alternanza non rispondono ai fabbisogni formativi del tessuto produttivo del territorio. Le attività' di alternanza non vengono monitorate. La scuola non ha definito le competenze attese per gli studenti a conclusione dei percorsi di alternanza e non utilizza criteri di valutazione delle competenze acquisite al termine dell'alternanza.	1 - Molto critica
	2 -
Le attività' di continuità' presentano un livello di strutturazione sufficiente anche se sono prevalentemente orientate alla formazione delle classi. Le attività' di orientamento coinvolgono almeno tutte le classi finali. La qualità' delle attività' proposte agli studenti e' in genere accettabile, anche se per lo più' limitate a presentare i diversi indirizzi di scuola superiore / corsi di studio universitari. La scuola non monitora i risultati delle proprie azioni di orientamento. Per la scuola secondaria di II grado - La scuola ha stipulato convenzioni con un partenariato non diversificato di imprese ed associazioni. Il numero di convenzioni stipulate è di poco inferiore al riferimento provinciale. La scuola ha integrato in modo non organico nella propria offerta formativa i percorsi di alternanza scuola – lavoro. I progetti di alternanza scuola lavoro rispondono solo in parte ai fabbisogni professionali del territorio e alle esigenze formative degli studenti. Le attività di alternanza scuola – lavoro vengono monitorate in modo occasionale. La scuola non definisce i criteri di valutazione delle competenze acquisite al termine del percorso di alternanza scuola-lavoro.	3 - Con qualche criticità'
	4 -
Le attività' di continuità' sono ben strutturate. La collaborazione tra i docenti di ordini di scuola diversi e' consolidata. La scuola realizza diverse attività finalizzate ad accompagnare gli studenti nel passaggio da un ordine di scuola all'altro. Le attività' di orientamento sono ben strutturate e coinvolgono anche le famiglie. La scuola realizza percorsi finalizzati alla conoscenza di sé e delle proprie attitudini. Gli studenti dell'ultimo anno e le famiglie, oltre a partecipare alle presentazioni delle diverse scuole/indirizzi di studio universitario, sono coinvolti in attività organizzate all'esterno (scuole, centri di formazione, università'). La scuola realizza attività' di orientamento alle realtà' produttive e professionali del territorio. La scuola monitora i risultati delle proprie azioni di orientamento; un buon numero di studenti segue il consiglio orientativo della scuola. Per la scuola secondaria di II grado - La scuola ha stipulato convenzioni con un variegato partenariato di imprese ed associazioni. Il numero di convenzioni stipulate è uguale o di poco superiore al riferimento provinciale. La scuola ha integrato nella propria offerta formativa i percorsi di alternanza scuola – lavoro. I progetti di alternanza rispondono ai fabbisogni professionali del territorio. Le attività di alternanza vengono monitorate. La scuola valuta e certifica le competenze degli studenti al termine del percorso di alternanza.	5 - Positiva

		6 -
<p>Le attività di continuità sono organizzate in modo efficace. La collaborazione tra docenti di ordini di scuola diversi è ben consolidata e si concretizza nella progettazione di attività per gli studenti finalizzate ad accompagnarli nel passaggio tra un ordine di scuola e l'altro. La scuola predispone informazioni articolate sul percorso scolastico dei singoli studenti (es. portfolio) e monitora gli esiti degli studenti nel passaggio da un ordine di scuola all'altro. La scuola realizza azioni di orientamento finalizzate a far emergere le inclinazioni individuali che coinvolgono più classi, non solo quelle dell'ultimo anno. Inoltre propone attività mirate a far conoscere l'offerta formativa presente sul territorio, anche facendo svolgere attività formative esterne (scuole, centri di formazione, università). Le attività di orientamento sono ben strutturate e pubblicizzate e coinvolgono anche le famiglie. La scuola monitora i risultati delle proprie azioni di orientamento; la stragrande maggioranza degli studenti segue il consiglio orientativo della scuola.</p> <p>Per la scuola secondaria di II grado - La scuola ha stipulato convenzioni con un partenariato diversificato di imprese ed associazioni. Il numero di convenzioni stipulate è nettamente superiore al riferimento provinciale. La scuola ha integrato in modo organico nella propria offerta formativa i percorsi di alternanza scuola – lavoro. I progetti di alternanza scuola lavoro rispondono in modo coerente ai fabbisogni formativi del tessuto produttivo del territorio e alle esigenze formative degli studenti. Le attività di alternanza vengono monitorate in maniera regolare. La scuola ha definito le competenze attese per gli studenti a conclusione dei percorsi di alternanza. La scuola valuta e certifica le competenze degli studenti al termine del percorso di alternanza sulla base di criteri definiti e condivisi.</p>		7 - Eccellente

<b>Motivazione del giudizio assegnato</b>
---

Il Progetto di orientamento e di Continuità sono ormai consolidati nel tempo.
---



### 3B Processi - Pratiche gestionali e organizzative

#### 3B.5 Orientamento strategico e organizzazione della scuola

##### Subarea: Missione e visione della scuola

Domande Guida
La missione e la visione dell'istituto sono definite chiaramente?
La missione e la visione dell'istituto sono condivise all'interno della comunità scolastica? Sono rese note anche all'esterno, presso le famiglie e il territorio?

Punti di Forza (Digitare al max 1500 caratteri)	Punti di Debolezza (Digitare al max 1500 caratteri)
Le priorità dell'Istituto sono definite in base al contesto educativo-didattico-sociale, attivando progettazioni specifiche supportate, ove necessario e possibile, da finanziamenti esistenti o da richiedere (vedi Progetti PON con carattere di innovazione e inclusione sociale). A tal proposito le priorità sono definite chiaramente, sono condivise all'interno della comunità scolastica e sono rese note anche all'esterno, presso le famiglie e il territorio.	Talvolta la rigidità per l'utilizzo dei fondi stanziati non permette un finanziamento più snello e più adeguato alle reali necessità. La scansione temporale della progettazione didattica per anno scolastico e la progettazione economica per anno finanziario rende, a volte, difficile l'integrazione fra le due attività.

##### Subarea: Monitoraggio delle attività

Domande Guida
In che modo la scuola monitora lo stato di avanzamento delle attività che svolge? Quali strumenti di monitoraggio adotta?
La scuola utilizza forme di bilancio sociale per rendicontare la propria attività all'esterno?

Punti di Forza (Digitare al max 1500 caratteri)	Punti di Debolezza (Digitare al max 1500 caratteri)
La scuola regola il suo operato attraverso l'autovalutazione. La valutazione si configura come monitoraggio dei processi di apprendimento. Il monitoraggio è un insieme organizzato di attività che mira a visualizzare l'andamento delle variabili di un processo in atto e del loro evolversi nel tempo e nello spazio. Il Dirigente Scolastico e gli organi istituzionali quali il Collegio Docenti e il Consiglio di Istituto provvedono ciascuno per la parte di loro competenza. Una ricognizione attenta delle giacenze di bilancio consente anche durante l'anno un tentativo di ovviare in parte alle rigidità del sistema finanziario.	Non si rilevano punti debolezza significativi.

##### Subarea: Organizzazione delle risorse umane

#### 3.5.a Gestione delle funzioni strumentali

##### 3.5.a.1 Modalità di distribuzione delle risorse per le funzioni strumentali

Modalità di distribuzione delle risorse per le funzioni strumentali				
		Riferimento Provinciale %	Riferimento Regionale %	Riferimento Nazionale %
Validi	Meno di 500 €	23,3	17,5	14,4
	Tra 500 e 700 €	23,3	29,1	26,8
	Tra 700 e 1000 €	50	35,1	35
	Più di 1000 €	3,3	18,2	23,8
	n.d.			
Situazione della scuola: PIIC82700G	Tra 700 e 1000 euro			



### 3.5.b Gestione del Fondo di Istituto

#### 3.5.b.1 Ripartizione del FIS tra insegnanti e personale ATA

Istituto:PIIC82700G % - Ripartizione del FIS tra insegnanti e personale ATA				
opzione	Situazione della scuola: PIIC82700G %	Riferimento Provinciale %	Riferimento Regionale %	Riferimento Nazionale %
Percentuale del FIS per gli insegnanti	75	74,5	74	72,8
Percentuale del FIS per gli ATA	25	25,5	26	27,3

**3.5.b.3 Quota di insegnanti che percepisce più di 500€ di FIS**

<b>Istituto:PIIC82700G % - Quota di insegnanti che percepisce più di 500€ di FIS</b>				
opzione	Situazione della scuola: PIIC82700G %	Riferimento Provinciale %	Riferimento Regionale %	Riferimento Nazionale %
Quota insegnanti che percepisce più di 500€ (rispetto al totale degli insegnanti che usufruisce del FIS)	31,3725490196078	27,64	25,54	24,41

**3.5.b.5 Personale ATA che percepisce piu' di 500 euro di FIS**

<b>Istituto:PIIC82700G % - Personale ATA che percepisce piu' di 500 euro di FIS</b>				
opzione	Situazione della scuola: PIIC82700G %	Riferimento Provinciale %	Riferimento Regionale %	Riferimento Nazionale %
Percentuale ATA che percepisce più di 500€ (rispetto al totale del personale ATA che usufruisce del FIS)		36,41	37,77	40,09

## 3.5.c Gestione delle assenze degli insegnanti

## 3.5.c.1234 Assenze degli insegnanti-PRIMARIA

Istituto:PIIC82700G - Assenze degli insegnanti-PRIMARIA				
opzione	Situazione della scuola: PIIC82700G	Riferimento Provinciale %	Riferimento Regionale %	Riferimento Nazionale %
Percentuale di ore di supplenza svolte dagli insegnanti esterni	59,5	37,29	38,82	37,34
Percentuale di ore di supplenza retribuite svolte dagli insegnanti interni		8,32	7,11	7,8
Percentuale di ore di supplenza non retribuite svolte dagli insegnanti interni	40,5			
Percentuale di ore non coperte	0			

## 3.5.c.1234 Assenze degli insegnanti-SECONDARIA

Istituto:PIIC82700G - Assenze degli insegnanti-SECONDARIA				
opzione	Situazione della scuola: PIIC82700G	Riferimento Provinciale %	Riferimento Regionale %	Riferimento Nazionale %
Percentuale di ore di supplenza svolte dagli insegnanti esterni	92,7	8	3,87	3
Percentuale di ore di supplenza retribuite svolte dagli insegnanti interni	0,3	27,22	38,67	39,25
Percentuale di ore di supplenza non retribuite svolte dagli insegnanti interni	6,4			
Percentuale di ore non coperte	0,6			

**3.5.c.5 Variazione ore di supplenza non coperte-PRIMARIA**

<b>Istituto:PIIC82700G - Variazione ore di supplenza non coperte-PRIMARIA</b>				
opzione	Situazione della scuola: PIIC82700G	Riferimento Provinciale	Riferimento Regionale	Riferimento Nazionale
Variazione delle ore di insegnamento non coperte del 2016/17 rispetto al 2014/15	-2	-7	0	0
Variazione delle ore di supplenza svolte dagli insegnanti esterni del 2016/17 rispetto al 2014/15	20	-88	-32	-38

**3.5.c.5 Variazione ore di supplenza non coperte-SECONDARIA**

<b>Istituto:PIIC82700G - Variazione ore di supplenza non coperte-SECONDARIA</b>				
opzione	Situazione della scuola: PIIC82700G	Riferimento Provinciale	Riferimento Regionale	Riferimento Nazionale
Variazione delle ore di insegnamento non coperte del 2016/17 rispetto al 2014/15	-31	-5	0	0
Variazione delle ore di supplenza svolte dagli insegnanti esterni del 2016/17 rispetto al 2014/15	100	11	-9	0

### 3.5.d Progetti realizzati

#### 3.5.d.1 Ampiezza dell'offerta dei progetti

Istituto:PIIC82700G - Ampiezza dell'offerta dei progetti				
opzione	Situazione della scuola: PIIC82700G	Riferimento Provinciale	Riferimento Regionale	Riferimento Nazionale
Ampiezza dell'offerta dei progetti	10	10,88	11,56	11,27



**3.5.d.2 Indice di frammentazione dei progetti**

<b>Istituto:PIIC82700G - Indice di frammentazione dei progetti</b>				
opzione	Situazione della scuola: PIIC82700G	Riferimento Provinciale	Riferimento Regionale	Riferimento Nazionale
Indice di frammentazione dei progetti - spesa media per progetto in euro	2174,6	7305,23	7985,86	6904,86

**3.5.d.3 Indice di spesa dei progetti per alunno**

<b>Istituto:PIIC82700G - Indice di spesa dei progetti per alunno</b>				
opzione	Situazione della scuola: PIIC82700G	Riferimento Provinciale %	Riferimento Regionale %	Riferimento Nazionale %
Indice di spesa per progetti per alunno in euro	19,93	55,44	65,88	48,39

## 3.5.d.4 Indice di spesa per la retribuzione del personale nei progetti

Istituto:PIIC82700G - Indice di spesa per la retribuzione del personale nei progetti				
opzione	Situazione della scuola: PIIC82700G	Riferimento Provinciale %	Riferimento Regionale %	Riferimento Nazionale %
Indice di spesa per la retribuzione del personale nei progetti	37,3447990435022	27,71	20,22	18,05

## Domande Guida

Quali funzioni strumentali ha individuato la scuola e quanti docenti svolgono tali funzioni? Come è ripartito il Fondo di istituto? Quanti docenti ne beneficiano? Quanti ATA?

In che modo sono gestite le assenze del personale?

C'è una chiara divisione dei compiti e delle aree di attività tra il personale ATA?

Le responsabilità e i compiti dei docenti che hanno incarichi specifici sono definiti in modo chiaro?

Punti di Forza (Digitare al max 1500 caratteri)	Punti di Debolezza (Digitare al max 1500 caratteri)
C'e' una chiara divisione dei compiti e delle aree di attivita' tra i docenti con incarichi di responsabilita' e tra il personale ATA. Dentro a questi ruoli professionali specificamente distinti, il personale è in grado di sostituirsi nelle competenze dettate dalle necessità. Il tutto gestito in un'ottica di ottima collaborazione per il buon funzionamento della scuola.	In modo particolare nella gestione del FIS si rileva una difficoltà di interazione fra collegio docenti, dirigenza e RSU per le attività che hanno accesso al finanziamento.

## Subarea: Gestione delle risorse economiche

## 3.5.e Progetti prioritari

## 3.5.e.1 Tipologia dei progetti prioritari

Istituto:PIIC82700G % - Tipologia dei progetti prioritari				
opzione	Situazione della scuola: PIIC82700G %	Riferimento Provinciale %	Riferimento Regionale %	Riferimento Nazionale %
Formazione e aggiornamento del personale	0	9,1	14,1	17,2
Educazione alla convivenza civile	0	3	10,9	14,7
Attività artistica - espressive	0	24,2	17,9	12,3
Tecnologie informatiche (TIC)	1	63,6	69,3	38,6
Lingue straniere	1	36,4	32,3	34,5
Prevenzione del disagio - inclusione	0	12,1	13,7	11
Abilità logico-matematiche e scientifiche	0	18,2	30,7	36,4
Abilità linguistiche / lettura / biblioteca	1	21,2	17,9	25,5
Altri argomenti	0	24,2	17,9	16,6
Progetto trasversale d' istituto	0	18,2	13,1	13,3
Orientamento - accoglienza - continuità	0	18,2	17,9	17,9
Sport	0	15,2	13,7	14,3

## 3.5.e.2 Durata media dei progetti prioritari

Istituto:PIIC82700G - Durata media dei progetti prioritari				
opzione	Situazione della scuola: PIIC82700G	Riferimento Provinciale	Riferimento Regionale	Riferimento Nazionale
Durata media dei progetti in anni	0,3333333333333333	4,63	3,71	3,06

## 3.5.e.4 Descrizione dell'importanza dei progetti prioritari

Istituto:PIIC82700G % - Descrizione dell'importanza dei progetti prioritari	
	Situazione della scuola: PIIC82700G %
Progetto 1	potenziamento lingua straniera
Progetto 2	sportello educazione affettività
Progetto 3	per il recupero di soggetti svantaggiati e prevenzione disagio


## 3.5.e.5 Livello di coinvolgimento di esperti esterni nei progetti prioritari

Livello di coinvolgimento di esperti esterni nei progetti prioritari				
		Riferimento Provinciale %	Riferimento Regionale %	Riferimento Nazionale %
Validi	Nessun coinvolgimento	12,5	6,9	19,9
	Basso coinvolgimento	18,8	16,7	18,8
	Alto coinvolgimento	68,8	76,5	61,3
Situazione della scuola: PIIC82700G		Alto coinvolgimento		

Domande Guida
L'allocazione delle risorse economiche nel Programma annuale è coerente con il Piano Triennale dell'Offerta Formativa?
Quanto spende in media la scuola per ciascun progetto (cfr. l'indice di frammentazione della spesa)?
Quali sono i tre progetti prioritari per la scuola? Qual è la durata media di questi progetti? Sono coinvolti esperti esterni?
Le spese si concentrano sui progetti prioritari (cfr. l'indice di concentrazione della spesa)?

Punti di Forza (Digitare al max 1500 caratteri)	Punti di Debolezza (Digitare al max 1500 caratteri)
<p>C'è coerenza tra le scelte educative adottate nel Piano Triennale dell'Offerta Formativa e l'allocazione delle risorse economiche. Le spese per i progetti si concentrano sulle tematiche ritenute prioritarie dalla scuola.</p> <p>La coerenza tra le scelte educative adottate nel Piano Triennale dell'Offerta Formativa e l'allocazione delle risorse economiche è maggiormente assicurata quando gli stanziamenti sono meno vincolati.</p>	<p>I vincoli di destinazione delle risorse talvolta sono talmente stringenti da non consentirne l'utilizzo.</p>

**Rubrica di valutazione e Motivazione del giudizio assegnato**

<b>Rubrica di Valutazione</b>		
<b>Criterio di qualità: La scuola definisce la propria missione e la visione, monitora in modo sistematico le attività che svolge, individua ruoli di responsabilità e compiti per il personale in modo funzionale e utilizza in modo adeguato le risorse economiche.</b>	<b>Situazione della scuola</b>	
La missione e la visione della scuola non sono state definite oppure sono state definite in modo vago. Non sono presenti forme di monitoraggio delle azioni. La definizione delle responsabilità e dei compiti tra le diverse componenti scolastiche e' poco chiara o non e' funzionale all'organizzazione delle attività'. Le spese definite nel Programma annuale non sono coerenti con le scelte indicate nel Piano triennale dell'offerta formativa. Le risorse economiche destinate ai progetti non sono investite in modo adeguato.		1 - Molto critica
		2 -
La scuola ha definito la missione e la visione, anche se sono poco condivise nella comunità scolastica e con le famiglie e il territorio. Il monitoraggio delle azioni e' attuato in modo non strutturato. E' presente una definizione delle responsabilità e dei compiti tra le diverse componenti scolastiche, anche se non tutti i compiti sono chiari e funzionali all'organizzazione delle attività'. Solo alcune spese definite nel Programma annuale sono coerenti con le scelte indicate nel Piano triennale dell'offerta formativa. Solo una parte delle risorse economiche destinate ai progetti sono investite in modo adeguato.		3 - Con qualche criticità'
		4 -
La scuola ha definito la missione e la visione e queste sono condivise nella comunità scolastica, con le famiglie e il territorio. La scuola utilizza forme strutturate di monitoraggio delle azioni. Responsabilità e compiti delle diverse componenti scolastiche sono individuati chiaramente. La maggior parte delle spese definite nel Programma annuale sono coerenti con le scelte indicate nel Piano triennale dell'offerta formativa. La maggior parte delle risorse economiche destinate ai progetti sono investite in modo adeguato.		5 - Positiva
		6 -
La scuola ha definito la missione e la visione e queste sono condivise nella comunità scolastica, con le famiglie e il territorio. La scuola utilizza in modo sistematico forme strutturate di monitoraggio delle azioni, che permettono di orientare le strategie e riprogettare le azioni. Responsabilità e compiti del personale sono individuati chiaramente e sono funzionali alle attività'. Tutte le spese definite nel Programma annuale sono coerenti con le scelte indicate nel Piano triennale dell'offerta formativa. Tutte le risorse economiche destinate ai progetti sono investite in modo adeguato.		7 - Eccellente

**Motivazione del giudizio assegnato**

La scuola ha definito la missione e le priorità' sono state condivise nella comunità scolastica, con le famiglie e il territorio. La scuola ha utilizzato il monitoraggio dell'azione. Responsabilità e compiti delle diverse componenti scolastiche sono stati individuati chiaramente. Una buona parte delle risorse economiche e' stata impiegata per il raggiungimento degli obiettivi prioritari della scuola.

## 3B.6 Sviluppo e valorizzazione delle risorse umane

### Subarea: Formazione

#### 3.6.a Formazione per gli insegnanti

##### 3.6.a.1 Numerosità delle attività di formazione

Istituto:PIIC82700G - Numerosità delle attività di formazione				
opzione	Situazione della scuola: PIIC82700G	Riferimento Provinciale	Riferimento Regionale	Riferimento Nazionale
Numero di progetti di formazione per gli insegnanti	8	12	14,37	13,79



## 3.6.a.2 Tipologia degli argomenti della formazione

Istituto:PIIC82700G - Tipologia degli argomenti della formazione				
opzione	Situazione della scuola: PIIC82700G	Riferimento Provinciale	Riferimento Regionale	Riferimento Nazionale
Curricolo e discipline	1	4,55	12,12	13,98
Attuazione autonomia didattica, organizzativa e gestionale delle scuole	1	3,55	11,26	13,41
Aspetti normativi	0	3,76	11,62	13,86
Valutazione degli apprendimenti, certificazione delle competenze, valutazione interna / autovalutazione	0	3,52	11,46	13,71
Progettazione e pianificazione di percorsi di miglioramento	0	3,36	11,38	13,48
Tecnologie informatiche e loro applicazione all'attività didattica	4	4,73	12,37	14,51
Inclusione studenti con disabilità e DSA	0	4,27	12,06	14,23
Inclusione studenti con cittadinanza non italiana	0	3,09	11,25	13,37
Temi multidisciplinari	0	3,45	11,31	13,51
Lingue straniere	0	3,52	11,51	13,54
Prevenzione del disagio giovanile nelle diverse forme	2	3,73	11,55	13,61
Orientamento	0	3,18	11,16	13,31
Altro	0	3,3	11,35	13,55

## 3.6.a.6 Tipologia di finanziamento delle attività di formazione

Istituto:PIIC82700G - Tipologia di finanziamento delle attività di formazione				
opzione	Situazione della scuola: PIIC82700G	Riferimento Provinciale	Riferimento Regionale	Riferimento Nazionale
Finanziato direttamente dalla scuola	2	5,48	13,61	15,89
Finanziato dalla rete di ambito	0	4,64	12,36	14,72
Finanziato dalla rete di scopo	0	4,03	11,96	14,61
Finanziato dall'ufficio scolastico regionale	1	4,27	12,2	14,92
Finanziato dal singolo docente	0	3,61	11,64	14,46
Finanziato da altri soggetti esterni	5	5	12,9	15,2

## Domande Guida

La scuola raccoglie le esigenze formative dei docenti e del personale ATA?

Quali temi per la formazione la scuola promuove e perché' (es. curriculum e competenze, bisogni educativi speciali, tecnologie didattiche, ecc.)?

Qual è la qualità delle iniziative di formazione promosse dalla scuola?

Quali ricadute hanno le iniziative di formazione nell'attività didattica e organizzativa?

## Punti di Forza (Digitare al max 1500 caratteri)

La scuola raccoglie le esigenze formative dei docenti e del personale ATA promuovendo iniziative di formazione per migliorare l'offerta formativa e rispondere in modo adeguato ai bisogni degli alunni. I percorsi attuati negli ultimi anni scolastici hanno interessato il curriculum delle competenze e le indicazioni nazionali, le life skills, la sicurezza, Bes, le nuove tecnologie didattiche, le dipendenze. In questo anno scolastico sono stati realizzati corsi di formazione sulla didattica digitale, sul coding e la robotica educativa, l'inclusione degli alunni non di origine italiana, il lavoro per Dipartimenti. Le adesioni dei docenti ai corsi di formazione proposti stanno progressivamente aumentando. La formazione ha una ricaduta pratica sulle attività.

## Punti di Debolezza (Digitare al max 1500 caratteri)

Permangono alcune difficoltà iniziali nella condivisione e progettazione relativamente alla pratica didattica.

## Subarea: Valorizzazione delle competenze

## Domande Guida

La scuola utilizza le informazioni sulle competenze del personale (es. curriculum, corsi frequentati, ecc.)? In che modo? La scuola tiene conto delle competenze del personale per una migliore gestione delle risorse umane (es. assegnazione di incarichi retribuiti, suddivisione dei compiti)?

Il peso attribuito ai diversi criteri dal Comitato per la valutazione dei docenti è stato ritenuto adeguato dai docenti della scuola?

La scuola adotta altre forme per la valorizzazione delle professionalità?

## Punti di Forza (Digitare al max 1500 caratteri)

Ogni docente è chiamato ad aggiornare il proprio curriculum, questo per mettere a frutto le singole competenze all'interno del collegio. Per l'organizzazione e la conduzione di gruppi di lavoro (gruppo tecnico in collaborazione con la ASL locale) e l'assegnazione di incarichi ( Funzioni Strumentali ) si utilizzano proprio queste specificità.

## Punti di Debolezza (Digitare al max 1500 caratteri)

Non sempre i docenti sono disponibili a mettere a disposizione dell'Istituto le proprie competenze specifiche specialmente quando ciò comporta un impegno aggiuntivo, non adeguatamente retribuito, e/o uno spostamento rispetto alla propria sede di servizio.

## Subarea: Collaborazione tra insegnanti

### 3.6.b Formazione per il personale ATA

#### 3.6.b.1 Numerosità' delle attività' di formazione

Istituto:PIIC82700G - Numerosità' delle attività' di formazione				
opzione	Situazione della scuola: PIIC82700G	Riferimento Provinciale (% scuole che ha attivato gruppi per argomento)	Riferimento Regionale (% scuole che ha attivato gruppi per argomento)	Riferimento Nazionale (% scuole che ha attivato gruppi per argomento)
Numero di progetti di formazione per il personale ATA	0	3,39	2,84	2,57

## 3.6.b.2 Tipologia degli argomenti delle attivita' di formazione

Istituto:PIIC82700G - Tipologia degli argomenti delle attivita' di formazione				
opzione	Situazione della scuola: PIIC82700G	Riferimento Provinciale %	Riferimento Regionale %	Riferimento Nazionale %
Accoglienza, vigilanza e comunicazione	Dato mancante	1,64	1,83	2,24
Il proprio ruolo nell'organizzazione scolastica, collaborazione con insegnanti e dirigente scolastico nei processi d'innovazione	Dato mancante	1,91	1,82	2,24
Gestione amministrativa del personale	Dato mancante	2,3	2,29	2,62
Altro	Dato mancante	1,67	1,81	2,22
Gestione dell'emergenza e del primo soccorso	Dato mancante	1,97	2,09	2,45
Il servizio pubblico	Dato mancante	2,06	2,06	2,42
Contratti e procedure amministrativo-contabili	Dato mancante	1,64	1,79	2,2
Procedure digitali sul SIDI	Dato mancante	1,76	1,9	2,29
Gestione delle relazioni interne ed esterne	Dato mancante	1,64	1,76	2,18
Ricostruzioni di carriera e rapporti con le ragionerie territoriali	Dato mancante	1,67	1,76	2,17
Gestione dei conflitti e dei gruppi di lavoro	Dato mancante	1,76	1,81	2,21
Assistenza agli alunni con disabilita'	Dato mancante	1,64	1,78	2,2
Disciplina dell'accesso alla luce delle recenti innovazioni normative	Dato mancante	1,64	1,78	2,2
Gestione dei beni nei laboratori	Dato mancante	1,67	1,78	2,18
Gestione tecnica del sito web della scuola	Dato mancante	1,67	1,79	2,21
Supporto tecnico all'attivita' didattica	Dato mancante	1,64	1,75	2,17
Collaborazione insegnanti e dirigenti scolastici nei processi di innovazione	Dato mancante	2,03	2,1	2,39
Autonomia scolastica	Dato mancante	1,73	1,86	2,26
Gestione del bilancio e delle rendicontazioni	Dato mancante	1,67	1,8	2,25
Relazioni sindacali	Dato mancante	1,64	1,76	2,18
Nuova disciplina in materia di appalti pubblici e adempimenti connessi con i progetti PON	Dato mancante	1,67	1,79	2,21
Gestione delle procedure di acquisto con il mercato elettronico	Dato mancante	1,73	1,78	2,21
Funzionalita' e sicurezza dei laboratori	Dato mancante	2,06	2,02	2,49

## 3.6.c Gruppi di lavoro degli insegnanti

## 3.6.c.1 Numerosità degli argomenti per i quali è stato attivato un gruppo di lavoro

Numerosità degli argomenti per i quali è stato attivato un gruppo di lavoro				
		Riferimento Provinciale %	Riferimento Regionale %	Riferimento Nazionale %
Validi	Nessun gruppo di lavoro	0	0,7	1,4
	Gruppi di lavoro su 1 - 3 argomenti	6,1	7,3	9,3
	Gruppi di lavoro su 4 - 6 argomenti	24,2	28,5	28
	Gruppi di lavoro su 7 argomenti o più	69,7	63,6	61,3
Situazione della scuola: PIIC82700G		Gruppi di lavoro su 7 argomenti o più'		

## 3.6.c.2 Tipologia degli argomenti dei gruppi di lavoro

Istituto:PIIC82700G - Tipologia degli argomenti dei gruppi di lavoro				
opzione	Situazione della scuola: PIIC82700G	Riferimento Provinciale %	Riferimento Regionale %	Riferimento Nazionale %
Criteri comuni per la valutazione degli studenti	Dato mancante	42,4	51,8	55,8
Temi disciplinari	Presente	75,8	70,6	66,1
Piano triennale dell'offerta formativa	Presente	78,8	56,9	52,5
Raccordo con il territorio	Presente	51,5	57,2	58,2
Orientamento	Presente	78,8	74,4	69,6
Accoglienza	Presente	75,8	64,2	61,1
Competenze in ingresso e in uscita	Presente	93,9	86,9	86,2
Curricolo verticale	Dato mancante	45,5	39,9	32,7
Inclusione	Presente	51,5	35,1	30,8
Continuità'	Presente	84,8	81,8	80,9
Temi multidisciplinari (cittadinanza, ambiente, salute, ecc.)	Presente	87,9	91,4	89,6

## Domande Guida

La scuola promuove la partecipazione dei docenti a gruppi di lavoro? Su quali tematiche? Con quali modalità organizzative (es. Dipartimenti, gruppi di docenti per classi parallele, gruppi spontanei, ecc.)?


I gruppi di lavoro composti da insegnanti producono materiali o esiti utili alla scuola?

Gli insegnanti condividono strumenti e materiali didattici? C'è uno spazio per la raccolta di questi strumenti e materiali (es. archivio, piattaforma on line)?

Quale percezione hanno gli insegnanti del confronto professionale e dello scambio di informazioni tra colleghi?

Punti di Forza (Digitare al max 1500 caratteri)	Punti di Debolezza (Digitare al max 1500 caratteri)
La scuola propone gruppi di lavoro in verticale e all'interno dei collegi di settore (Dipartimenti) su varie tematiche quali il curricolo verticale, la valutazione degli alunni, i bisogni educativi speciali, la progettazione didattica in itinere... Questi gruppi di lavoro hanno prodotto nel tempo strumenti utilizzabili dal collegio che ci permettono di parlare un linguaggio comune: schede osservative e materiale di supporto per alunni BES, PDP, criteri e griglie di valutazione, prove di verifica, materiale strutturato per alunni stranieri. Il blog presente nel sito permette la condivisione di attività più specifiche e buone pratiche.	Ad oggi questi gruppi di lavoro sono attivati per tutti gli ordini di scuola, tuttavia la Scuola Primaria, grazie anche alle ore di programmazione previste a livello contrattuale, riesce ad organizzare meglio questi incontri.

**Rubrica di valutazione e Motivazione del giudizio assegnato**

<b>Rubrica di Valutazione</b>		
<b>Criterio di qualità: La scuola valorizza le risorse professionali, promuove percorsi formativi di qualità e incentiva la collaborazione tra pari.</b>	<b>Situazione della scuola</b>	
La scuola non promuove iniziative di formazione per il personale, oppure le iniziative attivate non sono in relazione ai bisogni formativi del personale o sono di scarsa qualità. Le modalità adottate dalla scuola per valorizzare il personale non sono chiare e gli incarichi non sono assegnati sulla base delle competenze possedute. Non sono presenti gruppi di lavoro composti da docenti, oppure i gruppi non producono esiti utili alla scuola. Gli insegnanti non condividono i materiali didattici.		1 - Molto critica
		2 -
La scuola realizza iniziative formative di qualità sufficiente, che incontrano soltanto in parte i bisogni formativi del personale. Le modalità adottate dalla scuola per valorizzare il personale non sempre sono chiare e soltanto in alcuni casi gli incarichi sono assegnati sulla base delle competenze possedute. Nella scuola sono presenti gruppi di lavoro composti da insegnanti, anche se la qualità dei materiali o degli esiti che producono è disomogenea. Soltanto alcuni insegnanti condividono i materiali didattici.		3 - Con qualche criticità
		4 -
La scuola realizza iniziative formative di buona qualità e che rispondono ai bisogni formativi del personale. Le modalità adottate dalla scuola per valorizzare il personale sono chiare e la maggior parte degli incarichi sono assegnati sulla base delle competenze possedute. Nella scuola sono presenti gruppi di lavoro composti da insegnanti, che producono materiali o esiti di buona qualità. La maggior parte degli insegnanti condivide materiali didattici di vario tipo.		5 - Positiva
		6 -
La scuola realizza iniziative formative di qualità elevata, che rispondono appieno ai bisogni formativi del personale. Le modalità adottate dalla scuola per valorizzare il personale sono chiare e condivise e gli incarichi sono assegnati sistematicamente sulla base delle competenze possedute. Nella scuola sono presenti più gruppi di lavoro composti da insegnanti, che producono materiali e strumenti di qualità eccellente. Tutti gli insegnanti condividono materiali didattici di vario tipo. I materiali didattici sono raccolti in modo sistematico.		7 - Eccellente

**Motivazione del giudizio assegnato**

La scuola realizza iniziative formative per i docenti. Le proposte formative sono di buona qualità e rispondono ai bisogni formativi dei docenti. La scuola valorizza il personale tenendo conto, per l'assegnazione di alcuni incarichi, delle competenze possedute. Nella scuola sono presenti gruppi di lavoro composti da insegnanti, che producono materiali o esiti di buona qualità. La scuola promuove lo scambio e il confronto tra docenti.

### 3B.7 Integrazione con il territorio e rapporti con le famiglie

#### Subarea: Collaborazione con il territorio

##### 3.7.a Reti di scuole

###### 3.7.a.1 Partecipazione a reti di scuole

Partecipazione a reti di scuole				
		Riferimento Provinciale %	Riferimento Regionale %	Riferimento Nazionale %
Validi	Nessuna rete	0	1,6	4,2
	1-2 reti	36,4	37,4	30,4
	3-4 reti	33,3	35,5	34,1
	5-6 reti	15,2	15,2	17,6
	7 o piu' reti	15,2	10,3	13,6
Situazione della scuola: PIIC82700G		1-2 reti		



## 3.7.a.2 Reti di cui la scuola e' capofila

Reti di cui la scuola e' capofila				
		Riferimento Provinciale %	Riferimento Regionale %	Riferimento Nazionale %
Validi	Mai capofila	69,7	65,1	67
	Capofila per una rete	12,1	21,5	21,6
	Capofila per più reti	18,2	13,4	11,4
	n.d.			
Situazione della scuola: PIIC82700G	Mai capofila			

## 3.7.a.3 Apertura delle reti ad enti o altri soggetti

Apertura delle reti ad enti o altri soggetti				
		Riferimento Provinciale %	Riferimento Regionale %	Riferimento Nazionale %
Validi	Nessuna apertura	30,3	37,7	36,6
	Bassa apertura	15,2	13,1	17,9
	Media apertura	24,2	26,6	20,6
	Alta apertura	30,3	22,6	24,9
	n.d.			
Situazione della scuola: PIIC82700G	Nessuna apertura (0 reti)			

## 3.7.a.4 Distribuzione delle reti per tipologia di finanziamento

Istituto:PIIC82700G - Distribuzione delle reti per tipologia di finanziamento				
opzione	Situazione della scuola: PIIC82700G	Riferimento Provinciale (% scuole che hanno attivato reti per soggetto finanziatore)	Riferimento Regionale (% scuole che hanno attivato reti per soggetto finanziatore)	Riferimento Nazionale (% scuole che hanno attivato reti per soggetto finanziatore)
Stato	2	75,8	77,3	75,2
Regione	0	30,3	29,4	19,6
Altri enti locali o altre istituzioni pubbliche	0	30,3	29,7	20,8
Unione Europea	0	6,1	8,3	10
Contributi da privati	0	6,1	5,1	8,7
Scuole componenti la rete	0	69,7	52,4	53

## 3.7.a.5 Principale motivo di partecipazione alla rete

Istituto:PIIC82700G - Principale motivo di partecipazione alla rete				
opzione	Situazione della scuola: PIIC82700G	Riferimento Provinciale (% scuole che hanno attivato reti per motivo)	Riferimento Regionale (% scuole che hanno attivato reti per motivo)	Riferimento Nazionale (% scuole che hanno attivato reti per motivo)
Per fare economia di scala	0	24,2	24,6	30,6
Per accedere a dei finanziamenti	0	30,3	32,3	27,5
Per migliorare pratiche didattiche ed educative	1	87,9	80,5	80,8
Per migliorare pratiche valutative	0	27,3	13,1	15,2
Altro	1	42,4	35,5	31,8

## 3.7.a.6 Distribuzione delle reti per attivita' svolta

Istituto:PIIC82700G - Distribuzione delle reti per attivita' svolta				
opzione	Situazione della scuola: PIIC82700G	Riferimento Provinciale (% scuole che hanno attivato reti per attività)	Riferimento Regionale (% scuole che hanno attivato reti per attività)	Riferimento Nazionale (% scuole che hanno attivato reti per attività)
Progetti o iniziative riguardanti il curricolo e le discipline	1	30,3	26,8	23
Progetti o iniziative su temi multidisciplinari	0	24,2	14,7	14,5
Attività di formazione e aggiornamento del personale	1	72,7	72,5	71,3
Progetti o iniziative di innovazione metodologica e didattica	0	42,4	34,2	25,1
Progetti o iniziative di valutazione degli apprendimenti, certificazione delle competenze, valutazione interna - autovalutazione	0	30,3	11,2	16,1
Progetti o iniziative di orientamento	0	3	5,1	12,8
Progetti o iniziative per il contrasto alla dispersione scolastica	0	21,2	12,5	16,6
Progetti o iniziative per l'inclusione di alunni con disabilità e disturbi specifici di apprendimento	0	36,4	23,6	31,9
Progetti o iniziative per l'inclusione di alunni con cittadinanza non italiana	0	6,1	13,7	13,3
Gestione di servizi in comune	0	18,2	10,5	13,8
Realizzazione del piano nazionale scuola digitale	0	15,2	18,2	20,1
Realizzazione di eventi e manifestazioni progetti o iniziative didattiche, educative, sportive o culturali di interesse territoriale	0	15,2	15,7	18,4
Progetti o iniziative di contrasto al bullismo e al cyber bullismo	0	9,1	4,2	8,8
Valorizzazione delle risorse professionali	0	3	4,2	3,8
Altro	0	18,2	20,1	19,4

## 3.7.b Accordi formalizzati

## 3.7.b.1 Varieta' dei soggetti con cui la scuola stipula accordi

Varieta' dei soggetti con cui la scuola stipula accordi				
		Riferimento Provinciale %	Riferimento Regionale %	Riferimento Nazionale %
Validi	Nessun accordo	0	4,5	6,9
	Bassa varietà (da 1 a 2)	6,1	14,2	16,8
	Medio - bassa varietà (da 3 a 4)	42,4	48,4	49,1
	Medio - alta varietà (da 6 a 8)	45,5	29	25
	Alta varietà (piu' di 8)	6,1	3,9	2,3
Situazione della scuola: PIIC82700G	Accordi con 3-5 soggetti			

## 3.7.b.2 Tipologia di soggetti con cui la scuola ha accordi

Istituto:PIIC82700G - Tipologia di soggetti con cui la scuola ha accordi				
opzione	Situazione della scuola: PIIC82700G	Riferimento Provinciale %	Riferimento Regionale %	Riferimento Nazionale %
Altre scuole	Dato Mancante	42,4	47,6	43,5
Universita'	Presente	81,8	74,1	59,5
Enti di ricerca	Dato Mancante	36,4	15,3	8
Enti di formazione accreditati	Dato Mancante	33,3	22,7	25,4
Soggetti privati	Dato Mancante	42,4	29,7	27
Associazioni sportive	Presente	75,8	58,8	54,8
Altre associazioni o cooperative	Dato Mancante	57,6	54,6	65
Autonomie locali	Presente	75,8	64,9	61,5
ASL	Presente	75,8	56,5	42,3
Altri soggetti	Dato Mancante	18,2	18,2	18,5

### 3.7.c Raccordo scuola - territorio

#### 3.7.c.1 Presenza di gruppi di lavoro per il raccordo con il territorio

Istituto:PIIC82700G - Presenza di gruppi di lavoro per il raccordo con il territorio				
opzione	Situazione della scuola: PIIC82700G	Riferimento Provinciale (% di scuole che ha attivato gruppi)	Riferimento Regionale (% di scuole che ha attivato gruppi)	Riferimento Nazionale (% di scuole che ha attivato gruppi)
Presenza di gruppi di lavoro composti da insegnanti e rappresentanti del territorio	Presente	75,8	64,2	61,1



### 3.7.d Partecipazione formale dei genitori

#### 3.7.d.1 Votanti effettivi alle elezioni del Consiglio di Istituto

Istituto:PIIC82700G - Votanti effettivi alle elezioni del Consiglio di Istituto				
opzione	Situazione della scuola: PIIC82700G	Riferimento Provinciale %	Riferimento Regionale %	Riferimento Nazionale %
Percentuale di genitori votanti effettivi sul totale degli aventi diritto	22,2222222222222	15,28	17,61	22,2

#### Domande Guida

Quali accordi di rete e collaborazioni con soggetti pubblici o privati ha la scuola? Per quali finalita'?

Qual e' la partecipazione della scuola nelle strutture di governo territoriale?

Quali ricadute ha la collaborazione con soggetti esterni sull'offerta formativa?

Punti di Forza (Digitare al max 1500 caratteri)	Punti di Debolezza (Digitare al max 1500 caratteri)
<p>L'Istituto ha aderito alla rete di ambito "Tre valli" costituita da tutte le istituzioni scolastiche ricadenti nell'Ambito Territoriale 0019-PI2 "Valdarno Inferiore/Valdera/Val di Cecina" secondo la previsione normativa della legge 107/2015 articolo 1 commi 70,71,72,74.</p> <p>L'Istituto, per lo svolgimento di attività di comune interesse, ha stipulato un accordo di rete di scopo "Radici e Ali" con gli istituti comprensivi limitrofi, l'ITC Cattaneo e il Liceo Scientifico " Marconi " che ha per oggetto: attività di formazione e aggiornamento, attività progettuali e didattiche di ricerca e sperimentazione.</p> <p>L'Istituto ha stipulato anche una convenzione ed un protocollo d'intesa con il Comune che ha come oggetto le funzioni aggiuntive del personale ATA e con il Centro antiviolenza Frida Khalo.</p> <p>L'Istituto ha stipulato un accordo con la ASL Centro Toscana per il percorso di formazione / progetto "UNPLUGGED".</p> <p>L'Istituto partecipa inoltre a tavoli con Comuni, ASL, altri istituti scolastici e centri sociali del territorio per la prevenzione del disagio e per favorire il benessere ed il successo educativo nella scuola e nella comunità.</p> <p>E' attiva una collaborazione con l'Università degli Studi per l'accoglienza di studenti tirocinanti.</p>	<p>Si rileva la necessità di migliorare il funzionamento della rete "Radici e Ali" attraverso incontri più sistematici.</p>

### Subarea: Coinvolgimento delle famiglie

### 3.7.e Partecipazione informale dei genitori

#### 3.7.e.1 Partecipazione dei genitori agli incontri e alle attività della scuola

Partecipazione dei genitori agli incontri e alle attività della scuola				
		Riferimento Provinciale %	Riferimento Regionale %	Riferimento Nazionale %
Validi	Basso livello di partecipazione	6,9	17,2	20,1
	Medio - basso livello di partecipazione	34,5	26,1	30,6
	Medio - alto livello di partecipazione	37,9	39,2	36,5
	Alto livello di partecipazione	20,7	17,5	12,7
Situazione della scuola: PIIC82700G %		Medio - basso livello di partecipazione		

### 3.7.f Partecipazione finanziaria dei genitori

#### 3.7.f.1 Importo medio del contributo volontario versato per studente

Istituto:PIIC82700G - Importo medio del contributo volontario versato per studente				
opzione	Situazione della scuola: PIIC82700G	Riferimento Provinciale %	Riferimento Regionale %	Riferimento Nazionale %
Contributo medio volontario per studente (in euro)	18,24	14,76	12,39	0,02

### 3.7.g Capacita' della scuola di coinvolgere i genitori

#### 3.7.g.1 Livello di coinvolgimento dei genitori da parte della scuola


Livello di coinvolgimento dei genitori da parte della scuola				
		Riferimento Provinciale %	Riferimento Regionale %	Riferimento Nazionale %
Validi	Basso coinvolgimento	0	0	0,1
	Medio - basso coinvolgimento	6,1	8,7	9,4
	Medio - alto coinvolgimento	75,8	82,9	73,6
	Alto coinvolgimento	18,2	8,4	16,9
Situazione della scuola: PIIC82700G %		Medio - alto co		

#### Domande Guida

In che modo le famiglie sono coinvolte nella definizione dell'offerta formativa?
Ci sono forme di collaborazione con i genitori per la realizzazione di interventi formativi o progetti?
La scuola coinvolge i genitori nella definizione del Regolamento d'istituto, del Patto di corresponsabilità o di altri documenti rilevanti per la vita scolastica? La scuola realizza interventi o progetti rivolti ai genitori (es. corsi, conferenze)?
La scuola utilizza strumenti on-line per la comunicazione con i genitori (es. registro elettronico)?

Punti di Forza (Digitare al max 1500 caratteri)	Punti di Debolezza (Digitare al max 1500 caratteri)
<p>Le famiglie sono coinvolte nella definizione dell'offerta formativa attraverso la partecipazione agli organi collegiali. La scuola coinvolge i genitori nella definizione del Regolamento d'istituto e del Patto di corresponsabilità.</p> <p>La scuola realizza interventi e progetti rivolti ai genitori (Polizia Postale, per le problematiche del Web), anche in collaborazione con l'Ente Comunale.</p> <p>La scuola utilizza il registro elettronico on-line per la comunicazione con le famiglie, comprese le richieste di colloquio individuale.</p> <p>Le scuole primarie e dell'infanzia hanno svolto incontri sistematici con le famiglie riportando gli esiti dei progetti sviluppati. Sono state organizzate giornate di "Scuola Aperta" per presentare l'offerta formativa alle famiglie degli alunni in ingresso nei vari ordini di scuola.</p>	<p>Nonostante ci sia un gruppo di genitori che promuove varie iniziative tese a coinvolgere tutte le famiglie, la partecipazione è parziale. La collaborazione scuola-famiglia non sempre risulta efficace, nonostante le iniziative attivate.</p>

**Rubrica di valutazione e Motivazione del giudizio assegnato**

<b>Rubrica di Valutazione</b>		
<b>Criterio di qualità: La scuola svolge un ruolo propositivo nella promozione di politiche formative territoriali e coinvolge le famiglie nella definizione dell'offerta formativa e nella vita scolastica.</b>	<b>Situazione della scuola</b>	
La scuola non partecipa a reti e non ha collaborazioni con soggetti esterni, oppure le collaborazioni attivate non hanno una ricaduta concreta per la scuola. Non si realizzano iniziative rivolte ai genitori e momenti di confronto con i genitori sull'offerta formativa.		1 - Molto critica
		2 -
La scuola partecipa a reti e/o ha collaborazioni con soggetti esterni, anche se alcune di queste collaborazioni devono essere maggiormente integrate nella vita della scuola. Si realizzano iniziative rivolte ai genitori, anche se le modalita' di coinvolgimento non sempre sono adeguate.		3 - Con qualche criticita'
		4 -
La scuola partecipa a reti e ha collaborazioni con soggetti esterni. Le collaborazioni attivate sono integrate in modo adeguato con l'offerta formativa. La scuola è coinvolta in momenti di confronto con i soggetti presenti nel territorio per la promozione delle politiche formative. Si realizzano iniziative rivolte ai genitori e momenti di confronto con i genitori sull'offerta formativa. Le modalita' di coinvolgimento dei genitori sono adeguate.		5 - Positiva
		6 -
La scuola partecipa in modo attivo o coordina reti e ha collaborazioni diverse con soggetti esterni. Le collaborazioni attivate contribuiscono in modo significativo a migliorare la qualita' dell'offerta formativa. La scuola e' un punto di riferimento nel territorio per la promozione delle politiche formative. Si realizzano iniziative rivolte ai genitori e momenti di confronto con i genitori sull'offerta formativa. I genitori partecipano attivamente alla definizione dell'offerta formativa. Le modalita' di coinvolgimento dei genitori sono efficaci.		7 - Eccellente

**Motivazione del giudizio assegnato**

Le collaborazioni attivate sono integrate in modo adeguato con l'offerta formativa. La scuola e' coinvolta in momenti di confronto con i soggetti presenti nel territorio per la promozione delle politiche formative. La scuola coinvolge i genitori a partecipare alle sue iniziative, raccogliendone le idee e i suggerimenti.

## 5 Individuazione delle priorità

### Priorità e Traguardi





ESITI DEGLI STUDENTI		DESCRIZIONE DELLA PRIORITA' (max 150 caratteri spazi inclusi)	DESCRIZIONE DEL TRAGUARDO (max 150 caratteri spazi inclusi)
✓	Risultati scolastici	Elaborazione di un documento di valutazione delle competenze condiviso per monitorare la progressione degli studenti.	Individuazione di buone pratiche didattiche condivise per dare uniformità alla progressiva strutturazione dei campi del sapere.
✓	Risultati nelle prove standardizzate nazionali	Metodologia didattica più orientata allo sviluppo delle competenze di problem solving.	Inserire attività di problem solving condivise nei dipartimenti all'interno delle programmazioni disciplinari, monitorando i risultati.
✓	Competenze chiave europee	Aumentare le occasioni di incontro con le famiglie per un coinvolgimento attivo di tutte le componenti della scuola.	Rafforzare il dialogo con le famiglie e condividere le regole della vita sociale.
		Programmare incontri tra i docenti dei vari ordini e per ambiti disciplinari soprattutto nella Scuola Secondaria di primo grado.	Rafforzare il confronto in verticale e in orizzontale tra docenti del collegio, per il miglioramento del curriculum verticale.
		Avviare scambi in continuità con particolare riferimento al passaggio tra Scuola Secondaria di primo e secondo grado.	Rafforzare incontri di confronto tra docenti di Scuola Secondaria di primo e secondo grado con particolare riferimento agli anni ponte.
	Risultati a distanza		

#### Motivare la scelta delle priorità sulla base dei risultati dell'autovalutazione (max 1500 caratteri spazi inclusi)

Resta una priorità l'ulteriore sviluppo del curriculum verticale, attraverso anche l'elaborazione di un documento di valutazione delle competenze, che permetterà il confronto a vari livelli, migliorerà il dialogo con le famiglie e rafforzerà il processo, già avviato, di condivisione e corresponsabilità tra le varie parti. Si intende consolidare attività specifica di problem solving anche per migliorare le prestazioni nelle prove nazionali.

### Obiettivi di processo

AREA DI PROCESSO	DESCRIZIONE DELL'OBIETTIVO DI PROCESSO (max 150 caratteri spazi inclusi)
✓	Curricolo, progettazione e valutazione
	Sviluppare il curriculum verticale con attenzione alle attività di problem solving. Monitorare gli esiti dei risultati degli alunni nel passaggio tra infanzia, primaria e secondaria di primo grado.

		Consolidare il processo di documentazione delle buone pratiche didattiche utilizzando le nuove tecnologie, il blog ed il sito dell'Istituto.
	Ambiente di apprendimento	Migliorare l'utilizzo delle nuove tecnologie nella didattica curricolare, mettendo in pratica la formazione relativa al Piano Nazionale Scuola Digit.
	Inclusione e differenziazione	Accompagnare le famiglie degli alunni che hanno manifestato bisogni speciali, nel percorso scolastico, intensificando la comunicazione.
	Continuita' e orientamento	Prevedere incontri tra docenti di Scuola Secondaria di primo e secondo grado.
	Orientamento strategico e organizzazione della scuola	
	Sviluppo e valorizzazione delle risorse umane	
	Integrazione con il territorio e rapporti con le famiglie	Potenziare forme di comunicazione con le famiglie per condividere maggiormente il percorso di crescita civica-sociale degli alunni.

**Indicare in che modo gli obiettivi di processo possono contribuire al raggiungimento delle priorità (max 1500 caratteri spazi inclusi)**

Lavorando sul curricolo è possibile individuare le competenze/abilità da sviluppare, i criteri di valutazione, aggiornare le metodologie e individuare le criticità. Le famiglie saranno coinvolte in questo processo di miglioramento, affinché contribuiscano al percorso formativo dell'alunno. Attraverso il processo di documentazione delle buone pratiche si vuole aggiungere un ulteriore aspetto della collaborazione tra i docenti, utilizzando la formazione del PNSD.